

AVIDANTI S.A.S

NIT: 800185449 - 9

Sede: Clínica Avidanti Santa Marta

Código Habilitación: 470010153901

Cra 4 No. 26 A - 71, SANTA MARTA - MAGDALENA - Tel: 5-4237123



MARIA PATRICIA CAMPO PERALTA			ADMISION No. 904214		
Identificación	CC 36725850	Sexo al nacer	Mujer	Fecha ingreso	20/06/2023 11:03:00 p.m.
Fecha nac.	13/04/1982(41 años)	Edad ingreso	41 años	Egreso asistencial	19/07/2023 11:09:00 a.m.
Tel	000 - 3146185305			Egreso administrativo	25/07/2023 10:11:00 a.m.
Dirección	TORRE 1 APTO 207 TORRES DEL CISNE			Ubicación	CASM-Hospitalización VIP 1
Municipio	SANTA MARTA			Clase de ingreso	Urgencias
Departamento	MAGDALENA			Origen	Otro
Tipo de zona	Zona Urbana			Servicio	Servicio de Urgencias
				Contrato	SALUD TOTAL ENTIDAD PROMOTORA DE SALUD DEL REGIMEN CONTRIBUTIVO Y DEL REGIMEN SU
				NIT	800130907
				Plan	CONTRIBUTIVO- Cotizante

EPICRISIS UBICACIÓN: CASM-HOSPITALIZACIÓN VIP 1. FECHA EVENTO: 2023/07/12 11:49:00**Ingreso****Fecha de ingreso: 20-jun.-2023 23:03****Ubicación de ingreso: CASM-Urgencias****Servicio de ingreso: Servicio de Urgencias****Profesional: RAISA VARGAS ODUBER (Medicina General)****Fecha: 20-jun.-2023 23:28**

Ubicación: CASM-Urgencias

Fecha de ingreso: 20-jun.-2023 23:03

Servicio de egreso: Cirugia de Torax

Motivo de consulta

" SE ME EMPELOTO LA LENGUA TODO EL LADO IZQUIERDO LO TENGO PESADO, LO SIENTO PERO COMO SI TUVIERA HORMIGUEO HASTA EL PIE HACE +/- 30 MIN"

Enfermedad actual

INGRES APACIENTE EN COMPAÑÍA E FAMILAIR POR CUADRO CLÍNICO DE APROX 50 MINUTOS CARACTERIZADO POR SENSACION DE HIPOESTESIA Y DISMINUCION DE FUERZA EN HEMICUERPO IZQUIERDO, PARA LO CUAL SE ADMINISTRA UNA TABLETA DE ASA ANTES DE INGRESO. EN CONTEXTO DE ACV TRANSITORIO SEGUN MEDICO CONOCIDO. POR PERSISTENCIA SINTOMATOLOGICA DECIDE INGRESAR.

ANTECEDENTES.

PAT: RASGOS DE ANEMIA C. FALCIFORME.

MED: NIEGA

ALÉRGICOS: TRAMADOL

QX: CESAREA #1 HACE 12 HORAS OOFORRECTOMIA IZQUIERDA

HOSP: HACE 2 MESES PARA RESECCION DE TROMPA IZQUIERDA

TÓXICOS: NIEGA

HEMOCLASIFICACIÓN: B+

TRANSFUSIONES: NIEGA

RELIGIÓN:

OCUPACIÓN: SUPERVISORA SERVICIO AL CLIENTE

NIVEL EDUCATIVO:

FAMILIARES: NIEGA

INMUNIZACIÓN COVID: 3 DOSIS

VIGILADA POR SUPERINTENDENCIA DE SALUD ***A causa de la pandemia por SARS COV2 - COVID 19 y a pesar que la Clínica Avidanti ha seguido todos los lineamientos y protocolos para evitar la propagación del virus, se genera un riesgo de contagio de esta enfermedad al momento de recibir atención presencial en la institución. Por tanto, se recomienda seguir las medidas de distanciamiento social, lavado de manos y uso de equipos de protección personal indicada por el personal de salud.***

Imprime: JULIETH JOHANA MUÑOZ ORTIZ Fecha Imp.17/08/2023 9:21:00 p. m.
 Generado por: GOMEDISYS - Razón social: WELII COLOMBIA SAS NIT: 900.723.696-3

AVIDANTI S.A.S

NIT: 800185449 - 9 Actividad Económica: 8610 Régimen: Común - Gran contribuyente

Sede: Clínica Avidanti Santa Marta

Código Habilitación: 470010153901

Cra 4 No. 26 A - 71, SANTA MARTA - MAGDALENA - Tel: 5-4237123

PACIENTE: MARIA PATRICIA CAMPO PERALTA (36725850)

*Análisis médico*

PACIENTE EN ACEPTABLES CONDICIONES GENERALES AL MOMENTO AFEBRIL, SIN DÉFICIT NEUROLÓGICO AGUDO TOLERANDO OXÍGENO AMBIENTE NO FACIES TÓXICAS NO DISTRESS RESPIRATORIO HEMODINÁMICAMENTE ESTABLE HIDRATADO, PACIENTE QUIEN INGRESA EN CONTEXTO DE ENFERMEDAD CEREBROVASCULAR ISQUEMICA, SE SOLICITAN PARACLÍNICOS COMPLEMENTARIOS Y DE ACUERDO A ESTO DAR MANEJO. SE EXPLICA AL PACIENTE ESTADO GENERAL Y CONDUCTA A SEGUIR REFIERE ENTENDER, SE ATIENDE PACIENTE CON ELEMENTO DE PROTECCIÓN PERSONAL Y LAVADO DE MANOS EN SUS 5 MOMENTOS

Plan de tratamiento

UNIDAD DE REANIMACIÓN CARDIOPULMONAR.

SSN 60 CC HORA.

ATORVASTATINA 40 MG VO AHORA



HEMOGRAMA, PROTEÍNA C REACTIVA, IONOGRAMA, FUNCIÓN RENAL, TIEMPOS DE COAGULACIÓN

ELECTROCARDIOGRAMA

TOMOGRÁFICA DE CRÁNEO - YA REALIZADA.

HOJA NEUROLÓGICA

Nota aclaratoria:

Profesional: RAISA VARGAS SE VUELVE A INTERROGAR A PACIENTE QUIEN A INICIO DE CUADRO LA MOVILIZACIÓN DE EXTREMIDADES ERA NULA. HASTA ENCONTRARSE COMO AL INGRESO.  RAISA VARGAS ODUBER MEDICINA GENERAL R.M. 1082958314-CC1082958314	Fecha: 20-jun.-2023 23:52
Profesional: RAISA VARGAS PACIENTE CON MEJORA DEL CUADRO CON NIHSS 0, PACIENTE EN CONTEXTO DE POSIBLE ACV TRANSITORIO. SE INDICA CONCEPTO POR NEUROLOGÍA  RAISA VARGAS ODUBER MEDICINA GENERAL R.M. 1082958314-CC1082958314	Fecha: 21-jun.-2023 01:05

Diagnóstico de ingreso

MIGRAÑA SIN AURA [MIGRAÑA COMUN]

Confirmado Repetido G430

ACCIDENTE VASCULAR ENCEFÁLICO AGUDO, NO ESPECIFICADO COMO HEMORRÁGICO O ISQUEMICO (Principal)

Impresión Diagnóstica I64X

Tratamiento, consultas y evoluciones**Evolución Medicina Especializada. Ubicación: CASM-Urgencias**

Profesional: MILENA CANTILLO MACHADO (Neurología).

Fecha: 22-jun.-2023 11:53

Subjetivo

VIGILADA POR SUPERINTENDENCIA DE SALUD ***A causa de la pandemia por SARS COV2 - COVID 19 y a pesar que la Clínica Avidanti ha seguido todos los lineamientos y protocolos para evitar la propagación del virus, se genera un riesgo de contagio de esta enfermedad al momento de recibir atención presencial en la institución. Por tanto, se recomienda seguir las medidas de distanciamiento social, lavado de manos y uso de equipos de protección personal indicada por el personal de salud.***

Imprime: JULIETH JOHANA MUÑOZ ORTIZ Fecha Imp. 17/08/2023 9:21:00 p. m.
 Generado por: GOMEDISYS - Razón social: WELII COLOMBIA SAS NIT: 900.723.696-3

AVIDANTI S.A.S

NIT: 800185449 - 9 Actividad Económica: 8610 Régimen: Común - Gran contribuyente

Sede: Clínica Avidanti Santa Marta

Código Habilitación: 470010153901

Cra 4 No. 26 A - 71, SANTA MARTA - MAGDALENA - Tel: 5-4237123

PACIENTE: MARIA PATRICIA CAMPO PERALTA (36725850)



Neurología

Paciente con IDX:

1. Accidente isquémico transitorio
2. Migraña basilar

S/ Mejoría de cefalea

Análisis médico

Paciente con déficit neurológico transitorio autolimitado. En estudios de factores de riesgo para enfermedad cerebro. Se plantea diagnóstico de accidente isquémico transitorio vs migraña basilar. Realizan ecocardiograma que reporta defecto interauricular e imagen línea móvil en aurícula izquierda, por lo que solicita ecocardiograma transesofágico. Pendiente realización de resonancia de cerebro. Se mantiene manejo médico sin cambios.

Plan de tratamiento

Ss ecocardiograma transesofágico.
Se mantiene manejo médico sin cambios.

Evolución Medicina Especializada. Ubicación: CASM-Urgencias

Profesional: MILENA CANTILLO MACHADO (Neurología).

**Fecha: 23-jun.-2023
14:58**

Subjetivo

Neurología

Paciente con IDX:

1. ACV lacunar frontal derecho

S/ Refiere parestesias ocasionales en hemicuerpo izquierdo

Análisis médico

Paciente con evolución clínica estable, sin deterioro neurológico. En estudios de factores de riesgo para enfermedad cerebro vascular, resonancia de cerebro evidencia infarto lacunar en giro prefrontal derecho; paciente sin antecedentes conocidos de importancia. Ecocardiograma evidencia probable comunicación interauricular. El día de hoy es llevada a ecocardiograma transesofágico, sin embargo, poca tolerancia al procedimiento por lo que se reprogramará para el día lunes. Se indica prevención secundaria con atorvastatina y doble antiagregación plaquetaria. Pendiente doppler de vasos de cuello. Explico a paciente conducta a seguir, dice entender y aceptar manejo.

Plan de tratamiento

P/ Doppler de vasos de cuello.

Evolución Medicina Especializada. Ubicación: CASM-Hospitalización VIP 2

Profesional: MILENA CANTILLO MACHADO (Neurología).

**Fecha: 24-jun.-2023
12:36**

Subjetivo

Neurología

Paciente con IDX:

1. ACV lacunar frontal derecho

S/ Se siente bien

VIGILADA POR SUPERINTENDENCIA DE SALUD ***A causa de la pandemia por SARS COV2 - COVID 19 y a pesar que la Clínica Avidanti ha seguido todos los lineamientos y protocolos para evitar la propagación del virus, se genera un riesgo de contagio de esta enfermedad al momento de recibir atención presencial en la institución. Por tanto, se recomienda seguir las medidas de distanciamiento social, lavado de manos y uso de equipos de protección personal indicada por el personal de salud.***

Imprime: JULIETH JOHANA MUÑOZ ORTIZ Fecha Imp. 17/08/2023 9:21:00 p. m.
Generado por: GOMEDISYS - Razón social: WELII COLOMBIA SAS NIT: 900.723.696-3

AVIDANTI S.A.S

NIT: 800185449 - 9 Actividad Económica: 8610 Régimen: Común - Gran contribuyente

Sede: Clínica Avidanti Santa Marta

Código Habilitación: 470010153901

Cra 4 No. 26 A - 71, SANTA MARTA - MAGDALENA - Tel: 5-4237123

PACIENTE: MARIA PATRICIA CAMPO PERALTA (36725850)*Análisis médico*

Paciente con evolución clínica favorable, en estudios de factores de riesgo para enfermedad cerebro vascular. Pendiente realización de ecocardiograma transesofágico, paciente solicita realizar bajo sedación. Se mantiene manejo médico sin cambios.

Plan de tratamiento

Ecocardiograma transesofágico bajo sedación, previo aval de cardiología

Evolución Medicina Especializada. Ubicación: CASM-Hospitalización VIP 2**Profesional: MILENA CANTILLO MACHADO (Neurología).****Fecha: 26-jun.-2023
12:08***Subjetivo*

Neurología

Paciente con IDX:

1. ACV lacunar frontal derecho

S/ Se siente bien

Análisis médico

Paciente en estudios de factores de riesgo para enfermedad cerebro vascular, con perfil metabólico e infeccioso normal. Pendiente realización de holter y ecocardiograma transesofágico por hallazgos de dilatación del septum interauricular. Se mantiene prevención secundaria, se solicita perfil inmunoviroológico y para SAF. Según resultados y evolución se definirán nuevas conductas.

Plan de tratamiento

Manejo médico sin cambios

Evolución Medicina General. Ubicación: CASM-Hospitalización VIP 2**Profesional: DANIELA CAROLINA SUAREZ GUERRERO (Medicina General).****Fecha: 27-jun.-2023
09:10***Subjetivo*

REFIERE PASO BUENA NOCHE

Análisis médico

PACIENTE FEMENINA DE 41 AÑOS DE EDAD CON IDX:

1. ACV LACUNAR FRONTAL DERECHO

ESTANCIA HOSPITALARIA D7 F.I 20/06/23

SIN ESQUEMA DE ATB

PACIENTE FEMENINA DE 41 AÑOS DE EDAD CON DX ANOTADOS, EVOLUCION CLINICA HACIA LA MEJORIA, ESTABLES CONDICIONES GENERALES, AFEBRIL, HIDRATADA, NIEGA DOLOR, NIEGA DISNEA, NO ANGOR, CIFRAS DE GLUCOMETRIA Y TENSIONALES EN METAS, TOLERA VIA ORAL Y O2 AMBIENTE, SIN SIGNOS DE SIRS, SIN SIGNOS DE FALLA CARDIACA Y VENTILATORIA SIN ESQUEMA DE ATB, CON HOLTER INTALADO, PENDIENTE ECOCARDIOGRAMA TRANSESOFOGICO BAJO SEDACION, IGUAL PLAN. SEGUIMIENTO CLINICO, SE VALORA PACIENTE CON EPP Y LAVADO DE MANOS EN SUS 5 MOMENTOS, SE EXPLICA A PACIENTE Y FAMILIAR QUIENES REFIEREN ENTENDER Y ACEPTAR.

Plan de tratamiento

VIGILADA POR SUPERINTENDENCIA DE SALUD ***A causa de la pandemia por SARS COV2 - COVID 19 y a pesar que la Clínica Avidanti ha seguido todos los lineamientos y protocolos para evitar la propagación del virus, se genera un riesgo de contagio de esta enfermedad al momento de recibir atención presencial en la institución. Por tanto, se recomienda seguir las medidas de distanciamiento social, lavado de manos y uso de equipos de protección personal indicada por el personal de salud.***

Imprime: JULIETH JOHANA MUÑOZ ORTIZ Fecha Imp. 17/08/2023 9:21:00 p. m.
Generado por: GOMEDISYS - Razón social: WELII COLOMBIA SAS NIT: 900.723.696-3

AVIDANTI S.A.S

NIT: 800185449 - 9 Actividad Económica: 8610 Régimen: Común - Gran contribuyente

Sede: Clínica Avidanti Santa Marta

Código Habilitación: 470010153901

Cra 4 No. 26 A - 71, SANTA MARTA - MAGDALENA - Tel: 5-4237123

PACIENTE: MARIA PATRICIA CAMPO PERALTA (36725850)



IGUAL PLAN

P/ REPORTE DE HOLTER

P/ ECOCARDIOGRAMA TRANSESOFAGICO BAJO SEDACION

SEGUIMIENTO CLINICO POR NEUROLOGIA

Evolución Medicina Especializada. Ubicación: CASM-Hospitalización VIP 2

Profesional: MILENA CANTILLO MACHADO (Neurología).

**Fecha: 27-jun.-2023
10:56**

Subjetivo

Neurología

Paciente con IDX:

1. ACV lacunar frontal derecho

S/ Se siente bien

Análisis médico

Paciente con evolución clínica favorable, sin deterioro neurológico. En estudios de factores de riesgo para enfermedad cerebro vascular en paciente joven, pendiente realización de ecocardiograma transesofágico. Se solicita perfil inmunológico y para trombofilias, según resultados se definirán nuevas conductas. Se mantiene prevención secundaria y doble antiagregación.

Plan de tratamiento

Ss ANAs, ENAs, ANCAs, antiDNA e

Ss Factor V, cardiolipinas IgG e IgM, anticuerpos para fosfolípidos, b2 glicoproteínas IgG e IgM, protrombina, proteína C y S de la coagulación

Evolución Medicina General . Ubicación: CASM-Hospitalización VIP 2

Profesional: DANIELA CAROLINA SUAREZ GUERRERO (Medicina General).

**Fecha: 28-jun.-2023
08:11**

Subjetivo

REFIERE PASO BUENA NOCHE

Análisis médico

PACIENTE FEMENINA DE 41 AÑOS DE EDAD CON IDX:

1. ACV LACUNAR FRONTAL DERECHO

ESTANCIA HOSPITALARIA D8 F.I 20/06/23

SIN ESQUEMA DE ATB

PACIENTE FEMENINA DE 41 AÑOS DE EDAD CON DX ANOTADOS, EVOLUCION CLINICA HACIA LA MEJORIA, ESTABLES CONDICIONES GENERALES, AFEBRIL, HIDRATADA, NIEGA DOLOR, NIEGA DISNEA, NO ANGOR, CIFRAS DE GLUCOMETRIA Y TENSIONALES EN METAS, TOLERA VIA ORAL Y O2 AMBIENTE, SIN SIGNOS DE SIRS, SIN SIGNOS DE FALLA CARDIACA Y VENTILATORIA SIN ESQUEMA DE ATB, PENDIENTE REPORTE DE HOLTER Y ECOCARDIOGRAMA TRANSESOFAGICO IGUAL PLAN. SEGUIMIENTO CLINICO, SE VALORA PACIENTE CON EPP Y LAVADO DE MANOS EN SUS 5 MOMENTOS, SE EXPLICA A PACIENTE Y FAMILIAR QUIENES REFIEREN ENTENDER Y ACEPTAR.

Plan de tratamiento

IGUAL PLAN

P/ REPORTE DE HOLTER

VIGILADA POR SUPERINTENDENCIA DE SALUD ***A causa de la pandemia por SARS COV2 - COVID 19 y a pesar que la Clínica Avidanti ha seguido todos los lineamientos y protocolos para evitar la propagación del virus, se genera un riesgo de contagio de esta enfermedad al momento de recibir atención presencial en la institución. Por tanto, se recomienda seguir las medidas de distanciamiento social, lavado de manos y uso de equipos de protección personal indicada por el personal de salud.***

Imprime: JULIETH JOHANA MUÑOZ ORTIZ Fecha Imp.17/08/2023 9:21:00 p. m.
Generado por: GOMEDISYS - Razón social: WELII COLOMBIA SAS NIT: 900.723.696-3

AVIDANTI S.A.S

NIT: 800185449 - 9 Actividad Económica: 8610 Régimen: Común - Gran contribuyente

Sede: Clínica Avidanti Santa Marta

Código Habilitación: 470010153901

Cra 4 No. 26 A - 71, SANTA MARTA - MAGDALENA - Tel: 5-4237123

PACIENTE: MARIA PATRICIA CAMPO PERALTA (36725850)



P/REPORTE DE ECOCARDIOGRAMA TRANSESOFAGICO BAJO SEDACION
SEGUIMIENTO CLINICO POR NEUROLOGIA

Evolución Medicina Especializada. Ubicación: CASM-Hospitalización VIP 2

Profesional: MILENA CANTILLO MACHADO (Neurología).

**Fecha: 28-jun.-2023
10:14**

Subjetivo

Neurología

Paciente con Dx:

1. ACV menor

S/ se siente bien

Análisis médico

Paciente joven con ACV menor, actualmente sin déficit neurológico o deterioro, en estudios de factores de riesgo cerebrovascular se realiza ecocardiograma transesofágico evidenciando Ventrículo izquierdo con función contráctil normal. Septum interauricular con aneurisma y comunicación de tipo seno venoso, sin repercusión hemodinámica. No hay trombos, se solicita valoración por cardiología, se continúa manejo médico sin cambios.

Plan de tratamiento

Valoración por cardiología

Evolución Medicina General . Ubicación: CASM-Hospitalización VIP 2

Profesional: DANIELA CAROLINA SUAREZ GUERRERO (Medicina General).

**Fecha: 29-jun.-2023
09:11**

Subjetivo

REFIERE PASO BUENA NOCHE

Análisis médico

PACIENTE FEMENINA DE 41 AÑOS DE EDAD CON IDX:

1. ACV LACUNAR FRONTAL DERECHO

2. SEPTUM INTERAURICULAR CON ANEURISMA Y COMUNICACIÓN DE TIPO SENOS VENOSOS

ESTANCIA HOSPITALARIA D9 F.I 20/06/23

SIN ESQUEMA DE ATB

PACIENTE FEMENINA DE 41 AÑOS DE EDAD CON DX ANOTADOS, EVOLUCIÓN CLÍNICA HACIA LA MEJORA, ESTABLES CONDICIONES GENERALES, AFEBRIL, HIDRATADA, NIEGA DOLOR, NIEGA DISNEA, NO ANGOR, CIFRAS DE GLUCOMETRÍA Y TENSIONALES EN METAS, TOLERA VÍA ORAL Y O₂ AMBIENTE, SIN SIGNOS DE SIRS, SIN SIGNOS DE FALLA CARDÍACA Y VENTILATORIA SIN ESQUEMA DE ATB, PENDIENTE REPORTE DE HOLTER, EN JUNTA MÉDICA SOLICITA CATETERISMO CARDÍACO DERECHO E IZQUIERDO, IGUAL PLAN. SEGUIMIENTO CLÍNICO, SE VALORA PACIENTE CON EPP Y LAVADO DE MANOS EN SUS 5 MOMENTOS, SE EXPLICA A PACIENTE Y FAMILIAR QUIENES REFIEREN ENTENDER Y ACEPTAR.

Plan de tratamiento

IGUAL PLAN

P/ REPORTE DE HOLTER

P/ CATETERISMO CARDÍACO DERECHO E IZQUIERDO

VIGILADA POR SUPERINTENDENCIA DE SALUD ***A causa de la pandemia por SARS COV2 - COVID 19 y a pesar que la Clínica Avidanti ha seguido todos los lineamientos y protocolos para evitar la propagación del virus, se genera un riesgo de contagio de esta enfermedad al momento de recibir atención presencial en la institución. Por tanto, se recomienda seguir las medidas de distanciamiento social, lavado de manos y uso de equipos de protección personal indicada por el personal de salud.***

Imprime: JULIETH JOHANA MUÑOZ ORTIZ Fecha Imp. 17/08/2023 9:21:00 p. m.
Generado por: GOMEDISYS - Razón social: WELII COLOMBIA SAS NIT: 900.723.696-3

AVIDANTI S.A.S

NIT: 800185449 - 9 Actividad Económica: 8610 Régimen: Común - Gran contribuyente

Sede: Clínica Avidanti Santa Marta

Código Habilitación: 470010153901

Cra 4 No. 26 A - 71, SANTA MARTA - MAGDALENA - Tel: 5-4237123

PACIENTE: MARIA PATRICIA CAMPO PERALTA (36725850)



SEGUIMIENTO CLINICO POR NEUROLOGIA

Evolución Medicina Especializada. Ubicación: CASM-Hospitalización VIP 2

Profesional: MILENA CANTILLO MACHADO (Neurología).

**Fecha: 29-jun.-2023
10:06**

Subjetivo

Neurología

Paciente con Dx:

1. ACV menor
2. Comunicación interauricular

S/se siente bien

Análisis médico

Paciente con acv menor, en estudios de factores de riesgo se diagnostica comunicación interauricular, valorada en junta de cx cardiovascular quien considera manejo quirúrgico, por neurología se mantendrá conducta expectante.

Plan de tratamiento

protocolo cx cardiovascular

Evolución Medicina Especializada. Ubicación: CASM-Hospitalización VIP 2

Profesional: MILENA CANTILLO MACHADO (Neurología).

**Fecha: 30-jun.-2023
11:46**

Subjetivo

Neurología

Paciente con Dx:

1. ACV menor
2. Comunicación interauricular

S/se siente bien,

Análisis médico

Paciente con acv menor, en estudios de factores de riesgo se diagnostica comunicación interauricular, valorada en junta de cx cardiovascular quien considera manejo quirúrgico, realizaron cateterismo cardiaco derecho e izquierdo, con coronarias sanas, por neurología se mantendrá conducta expectante, cirugía el martes.

Plan de tratamiento

igual manejo médico

Evolución Medicina General . Ubicación: CASM-Hospitalización VIP 2

Profesional: DANIELA CAROLINA SUAREZ GUERRERO (Medicina General).

**Fecha: 01-jul.-2023
09:08**

Subjetivo

VIGILADA POR SUPERINTENDENCIA DE SALUD ***A causa de la pandemia por SARS COV2 - COVID 19 y a pesar que la Clínica Avidanti ha seguido todos los lineamientos y protocolos para evitar la propagación del virus, se genera un riesgo de contagio de esta enfermedad al momento de recibir atención presencial en la institución. Por tanto, se recomienda seguir las medidas de distanciamiento social, lavado de manos y uso de equipos de protección personal indicada por el personal de salud.***

Imprime: JULIETH JOHANA MUÑOZ ORTIZ Fecha Imp.17/08/2023 9:21:00 p. m.
Generado por: GOMEDISYS - Razón social: WELII COLOMBIA SAS NIT: 900.723.696-3

AVIDANTI S.A.S

NIT: 800185449 - 9 Actividad Económica: 8610 Régimen: Común - Gran contribuyente

Sede: Clínica Avidanti Santa Marta

Código Habilitación: 470010153901

Cra 4 No. 26 A - 71, SANTA MARTA - MAGDALENA - Tel: 5-4237123

PACIENTE: MARIA PATRICIA CAMPO PERALTA (36725850)



REFIERE PASO BUENA NOCHE

Análisis médico

PACIENTE FEMENINA DE 41 AÑOS DE EDAD CON IDX:

1. ACV LACUNAR FRONTAL DERECHO
2. SEPTUM INTERAURICULAR CON ANEURISMA Y COMUNICACIÓN DE TIPO SENO VENOSO

ESTANCIA HOSPITALARIA D11 F.I 20/06/23

SIN ESQUEMA DE ATB

PACIENTE FEMENINA DE 41 AÑOS DE EDAD CON DX ANOTADOS, EVOLUCION CLINICA HACIA LA MEJORIA, ESTABLES CONDICIONES GENERALES, AFEBRIL, HIDRATADA, NIEGA DOLOR, NIEGA DISNEA, NO ANGOR, CIFRAS DE GLUCOMETRIA Y TENSIONALES EN METAS, TOLERA VIA ORAL Y O2 AMBIENTE, SIN SIGNOS DE SIRS, SIN SIGNOS DE FALLA CARDIACA Y VENTILATORIA SIN ESQUEMA DE ATB, PENDIENTE REPORTE DE HOLTER, IGUAL PLAN. SEGUIMIENTO CLINICO, SE VALORA PACIENTE CON EPP Y LAVADO DE MANOS EN SUS 5 MOMENTOS, SE EXPLICA A PACIENTE Y FAMILIAR QUIENES REFIEREN ENTENDER Y ACEPTAR.

Plan de tratamiento

IGUAL PLAN

P/ REPORTE DE HOLTER

PROTOCOLO CARDIOVASCULAR

SEGUIMIENTO CLINICO POR NEUROLOGIA

Evolución Medicina Especializada. Ubicación: CASM-Hospitalización VIP 2

Profesional: NEFER EDUARDO LOPEZ PINTO (Medicina Interna).

**Fecha: 01-jul.-2023
09:12**

Subjetivo

PACIENTE REFIERE PASO BUENA NOCHE

Análisis médico

PACIENTE FEMENINA CON CUADRO CLÍNICO DESCRITO, EN CONTEXTO DE INFARTO LACUNAR, CON HALLAZGO DE SEPTUM INTERAURICULAR ADELGAZADO CON PROBABLE IMAGEN DE DEFECTO INTERAURICULAR E IMAGEN LINEAL MOVIL EN AURICULA IZQUIERDA SE SUGIERE ECO TRANSESOFAGICO CON REPORTE DE SEPTUM INTERAURICULAR CON ANEURISMA Y COMUNICACIÓN DE TIPO SENO VENOSO, CUMPLIENDO PROTOCOLO DE CIRUGIA CARDIOVASCULAR, SE CONTINUA VIGILANCIA CLINICA PACIENTE ATENDIDA UTILIZANDO LOS EPP.

Plan de tratamiento

CONTINUAUR PROTOCOLO

Evolución Medicina Especializada. Ubicación: CASM-Hospitalización VIP 2

Profesional: NEFER EDUARDO LOPEZ PINTO (Medicina Interna).

**Fecha: 02-jul.-2023
09:15**

Subjetivo

PACIENTE REFIERE PASO BUENA NOCHE, REFIERE SENTIRSE BIEN

Análisis médico

PACIENTE FEMENINA CON CUADRO CLÍNICO DESCRITO, EN CONTEXTO DE INFARTO LACUNAR, CON HALLAZGO DE

VIGILADA POR SUPERINTENDENCIA DE SALUD ***A causa de la pandemia por SARS COV2 - COVID 19 y a pesar que la Clínica Avidanti ha seguido todos los lineamientos y protocolos para evitar la propagación del virus, se genera un riesgo de contagio de esta enfermedad al momento de recibir atención presencial en la institución. Por tanto, se recomienda seguir las medidas de distanciamiento social, lavado de manos y uso de equipos de protección personal indicada por el personal de salud.***

Imprime: JULIETH JOHANA MUÑOZ ORTIZ Fecha Imp. 17/08/2023 9:21:00 p. m.
Generado por: GOMEDISYS - Razón social: WELII COLOMBIA SAS NIT: 900.723.696-3

AVIDANTI S.A.S

NIT: 800185449 - 9 Actividad Económica: 8610 Régimen: Común - Gran contribuyente

Sede: Clínica Avidanti Santa Marta

Código Habilitación: 470010153901

Cra 4 No. 26 A - 71, SANTA MARTA - MAGDALENA - Tel: 5-4237123

PACIENTE: MARIA PATRICIA CAMPO PERALTA (36725850)



SEPTUM INTERAURICULAR ADELGAZADO CON PROBABLE IMAGEN DE DEFECTO INTERAURICULAR E IMAGEN LINEAL MOVIL EN AURICULA IZQUIERDA SE SUGIERE ECO TRANSESOFAGICO CON REPORTE DE SEPTUM INTERAURICULAR CON ANEURISMA Y COMUNICACIÓN DE TIPO SENO VENOSO, SE DECIDE SOLICITAR ARTERIOGRAFÍA CORONARIA IZQUIERDA Y DERECHA, PROGRAMAR PARA CORRECCIÓN DE DEFECTO SEPTAL. INICIAR PROTOCOLO CARDIOVASCULAR

Plan de tratamiento

CONTINUAR PROTOCOLO PARA CIRUGIA CARDIOVASCULAR

Evolución Medicina Especializada. Ubicación: CASM-Hospitalización VIP 2

Profesional: MARIBEL PINZON JARAMILLO (Medicina Interna).

**Fecha: 03-jul.-2023
12:14**

Subjetivo

PACIENTE FEMENINA DE 41 AÑOS DE EDAD CON IDX

1. INFARTO LACUNAR

2. SEPTUM INTERAURICULAR CON ANEURISMA Y COMUNICACIÓN DE TIPO SENO VENOSO

REFIERE PASAR BUENA NOCHE

Análisis médico

PACIENTE CON CUADRO CLINICO DESCRITO, AL MOMENTO CLINICA Y HEMODINAMICAMENTE ESTABLE, AFEBRIL, SIN APARIENCIA TOXICA, TOLERANDO VIA ORAL Y O2 AMBIENTE, ACTUALMENTE EN PROTOCOLO CARDIO, CONTINUA IGUALES ORDENES MEDICAS.

Plan de tratamiento

- CONTINUAR PROTOCOLO CARDIO

Evolución Medicina Especializada. Ubicación: CASM-Hospitalización VIP 2

Profesional: MILENA CANTILLO MACHADO (Neurología).

**Fecha: 03-jul.-2023
13:20**

Subjetivo

Neurología

Paciente con Dx:

1. ACV menor

2. Comunicación interauricular

S/se siente bien

Análisis médico

Paciente con ACV menor, en quien se identifica en estudios de factores de riesgo comunicación interauricular y aneurisma del septum interauricular. En plan de cirugía cardiovascular el día de mañana. Por neurología se mantiene conducta expectante.

Plan de tratamiento

Por neurología se mantiene conducta expectante.

Evolución Medicina Especializada. Ubicación: CASM-UCI Adulto 2

VIGILADA POR SUPERINTENDENCIA DE SALUD ***A causa de la pandemia por SARS COV2 - COVID 19 y a pesar que la Clínica Avidanti ha seguido todos los lineamientos y protocolos para evitar la propagación del virus, se genera un riesgo de contagio de esta enfermedad al momento de recibir atención presencial en la institución. Por tanto, se recomienda seguir las medidas de distanciamiento social, lavado de manos y uso de equipos de protección personal indicada por el personal de salud.***

Imprime: JULIETH JOHANA MUÑOZ ORTIZ Fecha Imp. 17/08/2023 9:21:00 p. m.
Generado por: GOMEDISYS - Razón social: WELII COLOMBIA SAS NIT: 900.723.696-3

AVIDANTI S.A.S

NIT: 800185449 - 9 Actividad Económica: 8610 Régimen: Común - Gran contribuyente

Sede: Clínica Avidanti Santa Marta

Código Habilitación: 470010153901

Cra 4 No. 26 A - 71, SANTA MARTA - MAGDALENA - Tel: 5-4237123

PACIENTE: MARIA PATRICIA CAMPO PERALTA (36725850)



Profesional: MILENA CANTILLO MACHADO (Neurología).

**Fecha: 04-jul.-2023
11:41**

Subjetivo

Neurología

Paciente con Dx:

1. ACV menor
2. Comunicación interauricular

Análisis médico

Paciente en cirugía

Plan de tratamiento

Manejo médico sin cambios

Evolución Uci Intensivo. Ubicación: CASM-UCI Adulto 2

Profesional: JONATHAN LINO URECHE IGUARAN (Intensivista).

**Fecha: 04-jul.-2023
18:28**

Subjetivo

PACIENTE FEMENINA DE 41 AÑOS DE EDAD EN ESTANCIA INTENSIVA CON LOS DXS:

1. POP INMEDIATO DE REPARACION DE DEFECTO DE TABIQUE INTERAURICULAR VIA ABIERTA POR: SEPTUM INTERAURICULAR CON ANEURISMA Y COMUNICACIÓN DE TIPO SENOS VENOSOS.
2. ACV MENOR: INFARTO LACUNAR FRONTAL DERECHO

Análisis médico

PACIENTE CON PRESENCIA DE PALIDEZ CUTANEO MUCOSA MARCADA EN POSOPERATORIO INMEDIATO DE CIRUGIA CARDIOVASCULAR SE ORDENA LA TRANSFUSION DE 2 UNIDADES DE GLOBULOS ROJOS POR ELEVACION DE LACTATO Y EN CUADRO PROPIO DE ESTABILIZACION DE CUADRO POSQUIRURGICO

Plan de tratamiento

TRANSFUSION DE 2 UNIDADES DE GLOBULOS ROJOS DESLEUCOCITADOS
HEMOGRAMA CONTROL POSTTRANSFUSIONAL
RESTO DE ORDENES MEDICAS IGUALES

Evolución Uci Intensivo. Ubicación: CASM-UCI Adulto 2

Profesional: MARIA JOSEFA MARTINEZ DOMINGUEZ (Anestesiología, Cuidados Intensivos y Reanimación).

**Fecha: 04-jul.-2023
20:10**

Subjetivo

FEMENINA DE 41 AÑOS DE EDAD, CON DIAGNOSTICO:

1. POP INMEDIATO DE REPARACION DE DEFECTO DE TABIQUE INTERAURICULAR VIA ABIERTA POR: SEPTUM INTERAURICULAR CON ANEURISMA Y COMUNICACIÓN DE TIPO SENOS VENOSOS.
2. ACV MENOR: INFARTO LACUNAR FRONTAL DERECHO

PACIENTE QUIEN SE ENCUENTRA EN REGULARES CONDICIONES CLINICAS
INSTABLE HEMODINAMICAMENTE - SOPORTE VASOPRESOR CON NOREPINEFRINA
OXIGENO POR VENTURY FIO2 50% - BUEN PATRON RESPIRATORIO
TOLERANDO EXTUBACION PROGRAMADA

VIGILADA POR SUPERINTENDENCIA DE SALUD ***A causa de la pandemia por SARS COV2 - COVID 19 y a pesar que la Clínica Avidanti ha seguido todos los lineamientos y protocolos para evitar la propagación del virus, se genera un riesgo de contagio de esta enfermedad al momento de recibir atención presencial en la institución. Por tanto, se recomienda seguir las medidas de distanciamiento social, lavado de manos y uso de equipos de protección personal indicada por el personal de salud.***

Imprime: JULIETH JOHANA MUÑOZ ORTIZ Fecha Imp. 17/08/2023 9:21:00 p. m.
Generado por: GOMEDISYS - Razón social: WELII COLOMBIA SAS NIT: 900.723.696-3

AVIDANTI S.A.S

NIT: 800185449 - 9 Actividad Económica: 8610 Régimen: Común - Gran contribuyente

Sede: Clínica Avidanti Santa Marta

Código Habilitación: 470010153901

Cra 4 No. 26 A - 71, SANTA MARTA - MAGDALENA - Tel: 5-4237123

PACIENTE: MARIA PATRICIA CAMPO PERALTA (36725850)

*Análisis médico*

FEMENINA DE 41 AÑOS DE EDAD, EN SUS PRIMERAS 8 HORAS DE ESTANCIA EN UNIDAD, REGULARES CONDICIONES CLINICAS, EN UNIDAD POR NECESIDAD DE VIGILANCIA NEUROLOGICA, HEMODINAMICA Y VENTILATORIA, INESTABLE HEMODINAMICAMENTE, SOPORTE VASOPRESOR CON NOREPINEFRINA, SOPORTE DE OXIGENO POR VENTURY FIO2 50%, BUEN PATRON RESPIRATORIO, NO DESATURACIONES, NO DISGLICEMIAS, AFEBRIL, PRONOSTICO RESERVADO A EVOLUCION

Plan de tratamiento

CONTINUAR MONITOREO HEMODINAMICO Y VENTILATORIO
CONTINUAR MANEJO MEDICO
PARACLINICOS DE CONTROL

Evolución Medicina Especializada. Ubicación: CASM-UCI Adulto 2

Profesional: MILENA CANTILLO MACHADO (Neurología).

**Fecha: 05-jul.-2023
11:39**

Subjetivo

Neurología

Paciente con Dx:

1. ACV menor
2. POP inmediato de cierre de comunicación interauricular

S/ Se siente bien

Análisis médico

Paciente con ACV, en estudios de factores de riesgo documenta comunicación interauricular. Llevada el día de ayer a cirugía para corrección de defecto. Evolución clínica favorable, realizaron extubación. Se mantiene sin deterioro neurológico.

Plan de tratamiento

Manejo UCI

Evolución Uci Intensivo. Ubicación: CASM-UCI Adulto 2

Profesional: JONATHAN LINO URECHE IGUARAN (Intensivista).

**Fecha: 05-jul.-2023
12:03**

Subjetivo

FEMENINA DE 41 AÑOS DE EDAD, CON DIAGNOSTICO:

1. POP INMEDIATO DE REPARACION DE DEFECTO DE TABIQUE INTERAURICULAR VIA ABIERTA POR: SEPTUM INTERAURICULAR CON ANEURISMA Y COMUNICACIÓN DE TIPO SENOS VENOSOS.
2. ACV MENOR: INFARTO LACUNAR FRONTAL DERECHO

PACIENTE QUIEN SE ENCUENTRA EN REGULARES CONDICIONES CLINICAS
INSTABLE HEMODINAMICAMENTE - SOPORTE VASOPRESOR CON NOREPINEFRINA
OXIGENO POR VENTURY FIO2 50% - BUEN PATRON RESPIRATORIO
TOLERANDO EXTUBACION PROGRAMADA

Análisis médico

FEMENINA DE 41 AÑOS DE EDAD, EN SU PRIMER DIA DE ESTANCIA, REGULARES CONDICIONES CLINICAS, EN UNIDAD

VIGILADA POR SUPERINTENDENCIA DE SALUD ***A causa de la pandemia por SARS COV2 - COVID 19 y a pesar que la Clínica Avidanti ha seguido todos los lineamientos y protocolos para evitar la propagación del virus, se genera un riesgo de contagio de esta enfermedad al momento de recibir atención presencial en la institución. Por tanto, se recomienda seguir las medidas de distanciamiento social, lavado de manos y uso de equipos de protección personal indicada por el personal de salud.***

Imprime: JULIETH JOHANA MUÑOZ ORTIZ Fecha Imp. 17/08/2023 9:21:00 p. m.
Generado por: GOMEDISYS - Razón social: WELII COLOMBIA SAS NIT: 900.723.696-3

AVIDANTI S.A.S

NIT: 800185449 - 9 Actividad Económica: 8610 Régimen: Común - Gran contribuyente

Sede: Clínica Avidanti Santa Marta

Código Habilitación: 470010153901

Cra 4 No. 26 A - 71, SANTA MARTA - MAGDALENA - Tel: 5-4237123

PACIENTE: MARIA PATRICIA CAMPO PERALTA (36725850)



POR NECESIDAD DE VIGILANCIA NEUROLOGICA, HEMODINAMICA Y VENTILATORIA, INESTABLE HEMODINAMICAMENTE, SOPORTE VASOPRESOR CON NOREPINEFRINA A DOSIS BAJAS, , SOPORTE DE OXIGENO POR VENTURY FIO2 50%, BUEN PATRON RESPIRATORIO, NO DESATURACIONES, NO DISGLICEMIAS, AFEBRIL, PARACLINICOS LEUCOS CON LEUCOCITOSIS, ANEMIA LEVE, PLAQUETAS NORMALES, MEDIO INTERNO CONSERVADO, TIEMPOS DE COAGULACION Y FUNCION RENAL NORMAL. GASOMETRIA ARTERIAL SIN TRASTORNO ACIDO BASE, NORMOXEMICA, ADECUADA VENTILACION, NORMOLACTATEMIA. CONTINUA VIGILANCIA . INDICO PROTECCION GASTRICA Y TROMBOPROFILAXIS. DESTETE DE SOPORTE VASOACTIVO. PRONOSTICO RESERVADO A EVOLUCION

Plan de tratamiento

DESTETE DE SOPORTE VASOACTIVO
PROTECCION GASTRICA
TROMBOPROFILAXIS

Evolución Uci Intensivo. Ubicación: CASM-UCI Adulto 2

Profesional: JONATHAN LINO URECHE IGUARAN (Intensivista).

**Fecha: 05-jul.-2023
21:44**

Subjetivo

FEMENINA DE 41 AÑOS DE EDAD, CON DIAGNOSTICO:

1. POP INMEDIATO DE REPARACION DE DEFECTO DE TABIQUE INTERAURICULAR VIA ABIERTA POR: SEPTUM INTERAURICULAR CON ANEURISMA Y COMUNICACIÓN DE TIPO SENOS VENOSOS.
2. ACV MENOR: INFARTO LACUNAR FRONTAL DERECHO

PACIENTE QUIEN SE ENCUENTRA EN REGULARES CONDICIONES CLINICAS
INESTABLE HEMODINAMICAMENTE - SOPORTE VASOPRESOR CON NOREPINEFRINA
OXIGENO POR VENTURY FIO2 50% - BUEN PATRON RESPIRATORIO
TOLERANDO EXTUBACION PROGRAMADA

Análisis médico

FEMENINA DE 41 AÑOS DE EDAD, EN SU PRIMER DIA DE ESTANCIA, REGULARES CONDICIONES CLINICAS, EN UNIDAD POR NECESIDAD DE VIGILANCIA NEUROLOGICA, HEMODINAMICA Y VENTILATORIA, INESTABLE HEMODINAMICAMENTE, SOPORTE VASOPRESOR CON NOREPINEFRINA A DOSIS BAJAS, , SOPORTE DE OXIGENO POR VENTURY FIO2 50%, BUEN PATRON RESPIRATORIO, NO DESATURACIONES, NO DISGLICEMIAS, AFEBRIL, PARACLINICOS LEUCOS CON LEUCOCITOSIS, ANEMIA LEVE, PLAQUETAS NORMALES, MEDIO INTERNO CONSERVADO, TIEMPOS DE COAGULACION Y FUNCION RENAL NORMAL. GASOMETRIA ARTERIAL SIN TRASTORNO ACIDO BASE, NORMOXEMICA, ADECUADA VENTILACION, NORMOLACTATEMIA. CONTINUA VIGILANCIA . INDICO PROTECCION GASTRICA Y TROMBOPROFILAXIS. DESTETE DE SOPORTE VASOACTIVO. PRONOSTICO RESERVADO A EVOLUCION

Plan de tratamiento

IGUAL MANEJO MEDICO

Evolución Uci Intermedio. Ubicación: CASM-UCI Adulto 2

Profesional: JONATHAN LINO URECHE IGUARAN (Intensivista).

**Fecha: 06-jul.-2023
07:30**

Subjetivo

FEMENINA DE 41 AÑOS DE EDAD, CON DIAGNOSTICO:

- POP INMEDIATO DE REPARACION DE DEFECTO DE TABIQUE INTERAURICULAR VIA ABIERTA POR: SEPTUM INTERAURICULAR CON ANEURISMA Y COMUNICACIÓN DE TIPO SENOS VENOSOS.
- ACV MENOR: INFARTO LACUNAR FRONTAL DERECHO

PACIENTE QUIEN SE ENCUENTRA EN REGULARES CONDICIONES CLINICAS

VIGILADA POR SUPERINTENDENCIA DE SALUD ***A causa de la pandemia por SARS COV2 - COVID 19 y a pesar que la Clínica Avidanti ha seguido todos los lineamientos y protocolos para evitar la propagación del virus, se genera un riesgo de contagio de esta enfermedad al momento de recibir atención presencial en la institución. Por tanto, se recomienda seguir las medidas de distanciamiento social, lavado de manos y uso de equipos de protección personal indicada por el personal de salud.***

Imprime: JULIETH JOHANA MUÑOZ ORTIZ Fecha Imp. 17/08/2023 9:21:00 p. m.
Generado por: GOMEDISYS - Razón social: WELII COLOMBIA SAS NIT: 900.723.696-3

AVIDANTI S.A.S

NIT: 800185449 - 9 Actividad Económica: 8610 Régimen: Común - Gran contribuyente

Sede: Clínica Avidanti Santa Marta

Código Habilitación: 470010153901

Cra 4 No. 26 A - 71, SANTA MARTA - MAGDALENA - Tel: 5-4237123

PACIENTE: MARIA PATRICIA CAMPO PERALTA (36725850)



ESTABLE HEMODINAMICAMENTE - NO SOPORTE VASOPRESOR
OXIGENO POR VENTURY FIO2 50% - BUEN PATRON RESPIRATORIO
RECIBIENDO PROFILAXIS ANTIEMBOLICA CON ENOXAPARINA

Análisis médico

FEMENINA DE 41 AÑOS DE EDAD, EN SU DIA 2 DE ESTANCIA, REGULARES CONDICIONES CLINICAS, EN UNIDAD POR NECESIDAD DE VIGILANCIA NEUROLOGICA, HEMODINAMICA Y VENTILATORIA, ESTABLE HEMODINAMICAMENTE, LIBRE DE SOPORTE VASOPRESOR, SOPORTE DE OXIGENO POR VENTURY FIO2 50%, BUEN PATRON RESPIRATORIO, NO DESATURACIONES, NO DISGLICEMIAS, AFEBRIL, PARACLINICOS DE HOY CON ANEMIA, LEUCOCITOSIS, PLAQUETAS NORMALES, ELECTROLITOS NORMALES, AZOADOS NORMALES, TIEMPOS ADECUADOS, PRONOSTICO RESERVADO A EVOLUCION

Plan de tratamiento

CONTINUAR MONITOREO HEMODINAMICO Y VENTILATORIO
CONTINUAR MANEJO MEDICO
ESCALONAR A CANULA NASAL
MOVILIZAR FUERA DE CAMA Y RETIRO DE DISPOSITIVOS INVASIVOS

Evolución Medicina Especializada. Ubicación: CASM-UCI Adulto 2

Profesional: MILENA CANTILLO MACHADO (Neurología).

**Fecha: 06-jul.-2023
11:00**

Subjetivo

Neurología

Paciente con Dx:

1. ACV menor
2. POP inmediato de cierre de comunicación interauricular

S/ Dolor en el pecho

Análisis médico

Paciente con evolución clínica favorable, hemodinámicamente estable, sin deterioro neurológico. En plan de retiro de tubo de toracostomía. Por neurología se mantiene conducta expectante, manejo en unidad de cuidados intensivos por riesgo de deterioro clínico.

Plan de tratamiento

Manejo UCI

Evolución Uci Intensivo. Ubicación: CASM-UCI Adulto 2

Profesional: MARIA JOSEFA MARTINEZ DOMINGUEZ (Anestesiología, Cuidados Intensivos y Reanimación).

**Fecha: 06-jul.-2023
21:10**

Subjetivo

FEMENINA DE 41 AÑOS DE EDAD, CON DIAGNOSTICO:

1. POP INMEDIATO DE REPARACIÓN DE DEFECTO DE TABIQUE INTERAURICULAR VIA ABIERTA POR: SEPTUM INTERAURICULAR CON ANEURISMA Y COMUNICACIÓN DE TIPO SENO VENOSO.
2. ACV MENOR: INFARTO LACUNAR FRONTAL DERECHO

PACIENTE QUIEN SE ENCUENTRA EN REGULARES CONDICIONES CLINICAS
INSTABLE HEMODINAMICAMENTE - SOPORTE VASOPRESOR CON NOREPINEFRINA

VIGILADA POR SUPERINTENDENCIA DE SALUD ***A causa de la pandemia por SARS COV2 - COVID 19 y a pesar que la Clínica Avidanti ha seguido todos los lineamientos y protocolos para evitar la propagación del virus, se genera un riesgo de contagio de esta enfermedad al momento de recibir atención presencial en la institución. Por tanto, se recomienda seguir las medidas de distanciamiento social, lavado de manos y uso de equipos de protección personal indicada por el personal de salud.***

Imprime: JULIETH JOHANA MUÑOZ ORTIZ Fecha Imp.17/08/2023 9:21:00 p. m.
Generado por: GOMEDISYS - Razón social: WELII COLOMBIA SAS NIT: 900.723.696-3

AVIDANTI S.A.S

NIT: 800185449 - 9 Actividad Económica: 8610 Régimen: Común - Gran contribuyente

Sede: Clínica Avidanti Santa Marta

Código Habilitación: 470010153901

Cra 4 No. 26 A - 71, SANTA MARTA - MAGDALENA - Tel: 5-4237123

PACIENTE: MARIA PATRICIA CAMPO PERALTA (36725850)



OXIGENO POR VENTURY FIO2 50% - BUEN PATRON RESPIRATORIO
TOLERANDO EXTUBACION PROGRAMADA

Análisis médico

FEMENINA DE 41 AÑOS DE EDAD, EN SU TERCER DIA DE ESTANCIA, REGULARES CONDICIONES CLINICAS, EN UNIDAD POR NECESIDAD DE VIGILANCIA NEUROLOGICA, HEMODINAMICA Y VENTILATORIA, INESTABLE HEMODINAMICAMENTE, SOPORTE VASOPRESOR CON NOREPINEFRINA A DOSIS BAJAS, SOPORTE DE OXIGENO POR VENTURY FIO2 50%, BUEN PATRON RESPIRATORIO, NO DESATURACIONES, NO DISGLICEMIAS, AFEBRIL. CONTINUA VIGILANCIA. DESTETE DE SOPORTE VASOACTIVO. PRONOSTICO RESERVADO A EVOLUCION

Plan de tratamiento

IGUAL MANEJO MEDICO

Evolución Uci Intermedio. Ubicación: CASM-UCI Adulto 2

Profesional: JONATHAN LINO URECHE IGUARAN (Intensivista).

**Fecha: 07-jul.-2023
07:09**

Subjetivo

FEMENINA DE 41 AÑOS DE EDAD, CON DIAGNOSTICO:
POP INMEDIATO DE REPARACION DE DEFECTO DE TABIQUE INTERAURICULAR VIA ABIERTA POR:
SEPTUM INTERAURICULAR CON ANEURISMA Y COMUNICACIÓN DE TIPO SENOS VENOSOS.
ACV MENOR: INFARTO LACUNAR FRONTAL DERECHO

PACIENTE QUIEN SE ENCUENTRA EN REGULARES CONDICIONES CLINICAS
ESTABLE HEMODINAMICAMENTE - NO SOPORTE VASOPRESOR
OXIGENO POR CANULA NASAL - BUEN PATRON RESPIRATORIO
RECIBIENDO PROFILAXIS ANTIEMBOLICA CON ENOXAPARINA

Análisis médico

FEMENINA DE 41 AÑOS DE EDAD, EN SU DIA 3 DE ESTANCIA, REGULARES CONDICIONES CLINICAS, EN UNIDAD POR NECESIDAD DE VIGILANCIA NEUROLOGICA, HEMODINAMICA Y VENTILATORIA, ESTABLE HEMODINAMICAMENTE, LIBRE DE SOPORTE VASOPRESOR, SOPORTE DE OXIGENO POR CANULA NASAL, BUEN PATRON RESPIRATORIO, NO DESATURACIONES, NO DISGLICEMIAS, AFEBRIL, PARACLINICOS DE HOY CON ANEMIA, LEUCOCITOS NORMALES, PLAQUETAS NORMALES, ELECTROLITOS NORMALES, AZOADOS NORMALES, TIEMPOS ADECUADOS, SE INDICA TRASLADO A SALA GENERAL EN HABITACION UNIPERSONAL POR TRATARSE DE PACIENTE DE CIRUGIA CARDIOVASCULAR Y POR ALTO RIESGO DE COINFECCION BACTERIANA

Plan de tratamiento

CONTINUAR MONITOREO HEMODINAMICO Y VENTILATORIO
CONTINUAR MANEJO MEDICO
SE INDICA TRASLADO A SALA GENERAL EN HABITACION UNIPERSONAL POR TRATARSE DE PACIENTE DE CIRUGIA CARDIOVASCULAR Y POR ALTO RIESGO DE COINFECCION BACTERIANA

Evolución Medicina Especializada. Ubicación: CASM-Hospitalización VIP 1

Profesional: MILENA CANTILLO MACHADO (Neurología).

**Fecha: 07-jul.-2023
11:00**

Subjetivo

Neurología

Paciente con Dx:

VIGILADA POR SUPERINTENDENCIA DE SALUD ***A causa de la pandemia por SARS COV2 - COVID 19 y a pesar que la Clínica Avidanti ha seguido todos los lineamientos y protocolos para evitar la propagación del virus, se genera un riesgo de contagio de esta enfermedad al momento de recibir atención presencial en la institución. Por tanto, se recomienda seguir las medidas de distanciamiento social, lavado de manos y uso de equipos de protección personal indicada por el personal de salud.***

Imprime: JULIETH JOHANA MUÑOZ ORTIZ Fecha Imp. 17/08/2023 9:21:00 p. m.
Generado por: GOMEDISYS - Razón social: WELII COLOMBIA SAS NIT: 900.723.696-3

AVIDANTI S.A.S

NIT: 800185449 - 9 Actividad Económica: 8610 Régimen: Común - Gran contribuyente

Sede: Clínica Avidanti Santa Marta

Código Habilitación: 470010153901

Cra 4 No. 26 A - 71, SANTA MARTA - MAGDALENA - Tel: 5-4237123

PACIENTE: MARIA PATRICIA CAMPO PERALTA (36725850)



1. ACV menor
2. POP inmediato de cierre de comunicación interauricular

Análisis médico

Paciente con evolución clínica favorable, realizaron retiro de toracostomía con adecuada tolerancia, se mantiene hemodinámicamente estable, sin deterioro neurológico o signos de focalización. En plan de traslado a estancia general, por neurología se mantiene conducta expectante.

Plan de tratamiento

Continúa igual manejo médico

Evolución Medicina Especializada. Ubicación: CASM-Hospitalización VIP 1

Profesional: MILENA CANTILLO MACHADO (Neurología).

**Fecha: 08-jul.-2023
11:13**

Subjetivo

Neurología

Paciente con Dx:

1. ACV menor
2. POP inmediato de cierre de comunicación interauricular

S/ Tos

Análisis médico

Paciente con evolución clínica estable, sin deterioro neurológico. Presenta hipoventilación basal derecha, por lo que medicina interna ordena Rx de tórax, se mantiene terapia respiratoria. Desde el punto de vista de neurología se mantiene conducta expectante.

Plan de tratamiento

Conducta expectante por neurología

Evolución Medicina Especializada. Ubicación: CASM-Hospitalización VIP 1

Profesional: NEFER EDUARDO LOPEZ PINTO (Medicina Interna).

**Fecha: 08-jul.-2023
11:52**

Subjetivo

PACIENTE REFIERE HA PRESENTADO TOS.

Análisis médico

PACIENTE DE 41 AÑOS CON DX]:
POP INMEDIATO DE REPARACIÓN DE DEFECTO DE TABIQUE INTERAURICULAR VIA ABIERTA POR:
SEPTUM INTERAURICULAR CON ANEURISMA Y COMUNICACIÓN DE TIPO SENO VENOSO.
ACV MENOR: INFARTO LACUNAR FRONTAL DERECHO
PACIENTE AL MOMENTO REFIERE HA PRESNETADO TOS, NIEGA FIEBRE NIEGA EMSIS NIEGA OTROS SINTOMAS, PACIENTE CON RX DE TORACX QUE PRESENTA SIGNOS DE DERRAMEPLAURAL DERECHO, CONSIDERO REALIZACION DE TAC DE TORAX PARA ESTIMAR CANTIDAD DE LIQUIDO Y EVALUAR POSIBILIDAD DE DRENAJE, SE OCNITNUAR VIGILANCIA, INDICOPARA CLINICOS DE CONTROL, PACIENTE ATENDIDA UTILZIANDO LOS EPP.

Plan de tratamiento

VIGILADA POR SUPERINTENDENCIA DE SALUD ***A causa de la pandemia por SARS COV2 - COVID 19 y a pesar que la Clínica Avidanti ha seguido todos los lineamientos y protocolos para evitar la propagación del virus, se genera un riesgo de contagio de esta enfermedad al momento de recibir atención presencial en la institución. Por tanto, se recomienda seguir las medidas de distanciamiento social, lavado de manos y uso de equipos de protección personal indicada por el personal de salud.***

Imprime: JULIETH JOHANA MUÑOZ ORTIZ Fecha Imp. 17/08/2023 9:21:00 p. m.
Generado por: GOMEDISYS - Razón social: WELII COLOMBIA SAS NIT: 900.723.696-3

AVIDANTI S.A.S

NIT: 800185449 - 9 Actividad Económica: 8610 Régimen: Común - Gran contribuyente

Sede: Clínica Avidanti Santa Marta

Código Habilitación: 470010153901

Cra 4 No. 26 A - 71, SANTA MARTA - MAGDALENA - Tel: 5-4237123

PACIENTE: MARIA PATRICIA CAMPO PERALTA (36725850)



SS/TAC DE TORAX

SS/HEMORGAMA,BUN, CREATININA,IONOGRAMA

Evolución Medicina Especializada. Ubicación: CASM-Hospitalización VIP 1

Profesional: NEFER EDUARDO LOPEZ PINTO (Medicina Interna).

**Fecha: 09-jul.-2023
11:53**

Subjetivo

PACIENTE REFIERE DOLOR ADEMÁS EPISODIOS DE TOS

Análisis médico

PACIENTE DE 41 AÑOS CON DX]:

POP INMEDIATO DE REPARACIÓN DE DEFECTO DE TABIQUE INTERAURICULAR VIA ABIERTA POR:

SEPTUM INTERAURICULAR CON ANEURISMA Y COMUNICACIÓN DE TIPO SENO VENOSO.

ACV MENOR: INFARTO LACUNAR FRONTAL DERECHO

PACIENTE AL MOMENTO REFIERE HA PRESNETADO TOS, NIEGA FIEBRE NIEGA EMSIS NIEGA OTROS SINTOMAS, TAC DE

TORAX CON DERRAME PLEURAL BILATERAL DE PREDOMINIO DERECHO, CONSIDERO REALIZACIÓN DE ECOGRAFIA

PLEURAL PARA CUNTIFICAR LIQUIDO, ADEMÁS VALORACION POR RADIOLOGIA INTERVENCIONISTA PARA POSIBLE

DRENAJE. INDICO PARACLINICOS DE CONTROL, PACIENTE ATENDIDA UTILIZANDO LOS EPP.

Plan de tratamiento

RESTRICCIÓN HIDRICA 80CC DIA

TAPON VENOSO

SS/ECO PLEURAL

VALROAICON POR RADIOLOGIA INTEVENCIONISTA

Evolución Medicina Especializada. Ubicación: CASM-Hospitalización VIP 1

Profesional: MILENA CANTILLO MACHADO (Neurología).

**Fecha: 10-jul.-2023
10:44**

Subjetivo

Neurología

Paciente con Dx:

1. ACV menor
2. POP inmediato de cierre de comunicación interauricular

S/ Dificultad respiratoria

Análisis médico

Paciente con ACV menor, en posoperatorio de cierre de comunicación interauricular. Presenta evolución torpida dada por dificultad respiratoria asociada a derrame pleural bilateral, en plan de toracentesis probablemente el día de mañana. Por neurología se mantiene conducta expectante.

Plan de tratamiento

Por neurología se mantiene conducta expectante.

Evolución Medicina Especializada. Ubicación: CASM-Hospitalización VIP 1

Profesional: NEFER EDUARDO LOPEZ PINTO (Medicina Interna).

**Fecha: 10-jul.-2023
11:40**

VIGILADA POR SUPERINTENDENCIA DE SALUD ***A causa de la pandemia por SARS COV2 - COVID 19 y a pesar que la Clínica Avidanti ha seguido todos los lineamientos y protocolos para evitar la propagación del virus, se genera un riesgo de contagio de esta enfermedad al momento de recibir atención presencial en la institución.

Por tanto, se recomienda seguir las medidas de distanciamiento social, lavado de manos y uso de equipos de protección personal indicada por el personal de salud.***

Imprime: JULIETH JOHANA MUÑOZ ORTIZ Fecha Imp.17/08/2023 9:21:00 p. m.

Generado por: GOMEDISYS - Razón social: WELII COLOMBIA SAS NIT: 900.723.696-3

AVIDANTI S.A.S

NIT: 800185449 - 9 Actividad Económica: 8610 Régimen: Común - Gran contribuyente

Sede: Clínica Avidanti Santa Marta

Código Habilitación: 470010153901

Cra 4 No. 26 A - 71, SANTA MARTA - MAGDALENA - Tel: 5-4237123

PACIENTE: MARIA PATRICIA CAMPO PERALTA (36725850)

*Subjetivo*

REFIERE DISNEA DE ESFUERZO

Análisis médico

PACIENTE DE 41 AÑOS CON DX]:

POP INMEDIATO DE REPARACION DE DEFECTO DE TABIQUE INTERAURICULAR VIA ABIERTA POR: SEPTUM INTERAURICULAR CON ANEURISMA Y COMUNICACIÓN DE TIPO SENOS VENOSOS.

ACV MENOR: INFARTO LACUNAR FRONTAL DERECHO

PACIENTE AL MOMENTO REFIERE HA PRESENTADO TOS, DISNEA A ESFUERZO - ANEMIA LEVE

TAC DE TORAX CON DERRAME PLEURAL BILATERAL DE PREDOMINIO DERECHO, SE CONFIRMO CON ECOPLURAL

DERRAME pleural derecho con volumen medible de 448ml. Y EN IZQUIERDO 112ML

P/ VALORACION POR RADIOLOGIA INTERVENCIONISTA PARA POSIBLE DRENAJE. INDICO PARA CLINICOS DE CONTROL, PACIENTE ATENDIDA UTILIZANDO LOS EPP.

Plan de tratamiento

P/ VALORACION POR RADIOLOGIA INTERVENCIONISTA PARA POSIBLE DRENAJE.

REALIZAR MAÑANA HEMOGRAMA CONTROL

Evolución Medicina Especializada. Ubicación: CASM-Hospitalización VIP 1

Profesional: NEFER EDUARDO LOPEZ PINTO (Medicina Interna).

**Fecha: 11-jul.-2023
09:16**

Subjetivo

TIENE DISNEA A ESFUERZO, DOLOR EN PUNTA COSTADO IZQUIERDO

Análisis médico

PACIENTE DE 41 AÑOS CON DX]:

POP INMEDIATO DE REPARACION DE DEFECTO DE TABIQUE INTERAURICULAR VIA ABIERTA POR: SEPTUM INTERAURICULAR CON ANEURISMA Y COMUNICACIÓN DE TIPO SENOS VENOSOS.

ACV MENOR: INFARTO LACUNAR FRONTAL DERECHO

PACIENTE AL MOMENTO REFIERE HA PRESENTADO TOS, DISNEA A ESFUERZO - ANEMIA LEVE

TAC DE TORAX CON DERRAME PLEURAL BILATERAL DE PREDOMINIO DERECHO, SE CONFIRMO CON ECOPLURAL

DERRAME pleural derecho con volumen medible de 448ml. Y EN IZQUIERDO 112ML

P/ VALORACION POR RADIOLOGIA INTERVENCIONISTA PARA POSIBLE DRENAJE. INDICO PARA CLINICOS DE CONTROL, PACIENTE ATENDIDA UTILIZANDO LOS EPP.

Plan de tratamiento

TRAMADOL 50 MG IV C 12 HORAS

DIPIRONA 1GR IV C 12 HORAS

P/ VALORACION POR RADIOLOGIA INTERVENCIONISTA PARA POSIBLE DRENAJE. DERRAME PLEURAL DERECHO

Evolución Medicina Especializada. Ubicación: CASM-Hospitalización VIP 1

Profesional: MILENA CANTILLO MACHADO (Neurología).

**Fecha: 11-jul.-2023
11:32**

Subjetivo

Neurología

Paciente con Dx:

VIGILADA POR SUPERINTENDENCIA DE SALUD ***A causa de la pandemia por SARS COV2 - COVID 19 y a pesar que la Clínica Avidanti ha seguido todos los lineamientos y protocolos para evitar la propagación del virus, se genera un riesgo de contagio de esta enfermedad al momento de recibir atención presencial en la institución. Por tanto, se recomienda seguir las medidas de distanciamiento social, lavado de manos y uso de equipos de protección personal indicada por el personal de salud.***

Imprime: JULIETH JOHANA MUÑOZ ORTIZ Fecha Imp. 17/08/2023 9:21:00 p. m.
Generado por: GOMEDISYS - Razón social: WELII COLOMBIA SAS NIT: 900.723.696-3

AVIDANTI S.A.S

NIT: 800185449 - 9 Actividad Económica: 8610 Régimen: Común - Gran contribuyente

Sede: Clínica Avidanti Santa Marta

Código Habilitación: 470010153901

Cra 4 No. 26 A - 71, SANTA MARTA - MAGDALENA - Tel: 5-4237123

PACIENTE: MARIA PATRICIA CAMPO PERALTA (36725850)



1. ACV menor
2. POP inmediato de cierre de comunicación interauricular

S/ refiere dolor de hemitorax izquierdo

Análisis médico

Paciente con ACV menor en posoperatorio de cierre de comunicación interauricular, con derrame pleural bilateral en plan de drenaje por radiología intervencionista el día de hoy. Por neurología se mantiene conducta expectante.

Plan de tratamiento

Por neurología se mantiene conducta expectante.

Evolución Medicina Especializada. Ubicación: CASM-Hospitalización VIP 1

Profesional: NEFER EDUARDO LOPEZ PINTO (Medicina Interna).

**Fecha: 12-jul.-2023
09:32**

Subjetivo

SE SIENTE MUCHO MEJOR, MODULACION DEL DOLOR, YA SIN REQUERIMIENTO DE O2 SUPLEMENTARIO, SIN DOLOR SIN DISNEA

Análisis médico

PACIENTE DE 41 AÑOS CON DX]:

POP DE REPARACION DE DEFECTO DE TABIQUE INTERAURICULAR VIA ABIERTA POR:
SEPTUM INTERAURICULAR CON ANEURISMA Y COMUNICACIÓN DE TIPO SENOS VENOSOS.

ACV MENOR: INFARTO LACUNAR FRONTAL DERECHO

PACIENTE AL MOMENTO REFIERE HA PRESENTADO TOS, DISNEA A ESFUERZO - ANEMIA LEVE

SE DOCUMENTO DERRAME PLEURAL BILATERAL DE PREDOMINIO DERECHO, SE CONFIRMO CON ECOPLURAL

DERRAME pleural derecho con volumen medible de 448ml. AYER RADIOLOGIA INTERVENCIONISTA LE REALIZA DRENAJE
DESCRIBE 300 ML

HOY CON SIGNOS VITALES EN METAS, SATURACION Y PATRON RESPIRATORIO ADECUADO, CRITERIOS DE ESTABILIDAD

SS ORDENA RX TORAX PA Y LATERAL PARA CONDUCTAS ADICIONALES

PACIENTE ATENDIDA UTILIZANDO LOS EPP.

Plan de tratamiento

SS ORDENA RX TORAX PA Y LATERAL

Otros eventos**Flebografía gonadal, cavografía y embolización. Ubicación: CASM- Hemodinamia**

Profesional: JAVIER ENRIQUE MARTINEZ MARRIAGA (Radiología Intervencionista).

Fecha: 11-jul.-2023 16:50

Flebografía gonadal, cavografía y embolización

DRENAJE DE COLECCION

ESTUDIO:

JUSTIFICACIÓN:

TECNICA:

VIGILADA POR SUPERINTENDENCIA DE SALUD ***A causa de la pandemia por SARS COV2 - COVID 19 y a pesar que la Clínica Avidanti ha seguido todos los lineamientos y protocolos para evitar la propagación del virus, se genera un riesgo de contagio de esta enfermedad al momento de recibir atención presencial en la institución. Por tanto, se recomienda seguir las medidas de distanciamiento social, lavado de manos y uso de equipos de protección personal indicada por el personal de salud.***

Imprime: JULIETH JOHANA MUÑOZ ORTIZ Fecha Imp. 17/08/2023 9:21:00 p. m.
Generado por: GOMEDISYS - Razón social: WELII COLOMBIA SAS NIT: 900.723.696-3

AVIDANTI S.A.S

NIT: 800185449 - 9 Actividad Económica: 8610 Régimen: Común - Gran contribuyente

Sede: Clínica Avidanti Santa Marta

Código Habilitación: 470010153901

Cra 4 No. 26 A - 71, SANTA MARTA - MAGDALENA - Tel: 5-4237123

PACIENTE: MARIA PATRICIA CAMPO PERALTA (36725850)



Información Clínica: Paciente con líquido pleural

Procedimiento:

Consentimiento Informado: Se discute los posibles riesgos y complicaciones del procedimiento con el paciente, incluyendo la opción de no realizar el procedimiento. Se obtuvo el consentimiento verbal y escrito.

Anestesia: Local

Preparación: Previa asepsia y antisepsia, se realiza punción con catéter de centesis, se aspira líquido hemático, se retira catéter después de drenaje total.

Sitio: hemitorax derecho

Líquido: hemático

Volumen: 300 CC

Se envían muestras a laboratorio

Se fija catéter a piel.

Complicaciones: Ninguna

Conclusión

Drenaje de líquido pleural sin complicaciones

Indicaciones:

Vigilar sitio de punción

se envían muestras a laboratorio

Procedimientos Quirúrgicos

Cirugía. Profesional: ALBERTO JOSE SERRANO BERMUDEZ. Fecha: 2023-07-04 10:37

Sala de cirugía	CASM-Sala de Cirugía 1 Cardiovascular	Prioridad	Inmediato
Consentimiento Informado			
Inicio de cirugía	2023-07-04 07:10	Fin de cirugía	2023-07-04 10:37

Tipo de anestesia: General

PRE-Operatorio

Código	Diagnóstico
Q211	DEFECTO DEL TABIQUE AURICULAR
G430	MIGRAÑA SIN AURA [MIGRAÑA COMUN]

Equipo Quirúrgico	Cargo	Especialidad
SERRANO ALBERTO	Cirujano	Cirugía Cardiovascular
ORTIZ RENATO	Segundo Cirujano	Cirugía Cardiovascular
VALDEBLANQUEZ YELICA	Jefe Enfermería	Perfusionista
DAZA FANY	Jefe Enfermería	Jefe de enfermería
VERGARA HENRY	Anestesiólogo	Anestesia Cardiovascular

VIGILADA POR SUPERINTENDENCIA DE SALUD ***A causa de la pandemia por SARS COV2 - COVID 19 y a pesar que la Clínica Avidanti ha seguido todos los lineamientos y protocolos para evitar la propagación del virus, se genera un riesgo de contagio de esta enfermedad al momento de recibir atención presencial en la institución. Por tanto, se recomienda seguir las medidas de distanciamiento social, lavado de manos y uso de equipos de protección personal indicada por el personal de salud.***

Imprime: JULIETH JOHANA MUÑOZ ORTIZ Fecha Imp. 17/08/2023 9:21:00 p. m.
Generado por: GOMEDISYS - Razón social: WELII COLOMBIA SAS NIT: 900.723.696-3

AVIDANTI S.A.S

NIT: 800185449 - 9 Actividad Económica: 8610 Régimen: Común - Gran contribuyente

Sede: Clínica Avidanti Santa Marta

Código Habilitación: 470010153901

Cra 4 No. 26 A - 71, SANTA MARTA - MAGDALENA - Tel: 5-4237123

PACIENTE: MARIA PATRICIA CAMPO PERALTA (36725850)

MEJIA EDUARDO	Auxiliar	Auxiliar de Enfermería
PRADO VIVIANA	Auxiliar	Auxiliar de Enfermería
LOPEZ OFELIA	Instrumentador/a	Instrumentador Quirúrgico

Procedimiento	Tipo de herida	Finalidad	Lateralidad	Duración (Mín.)	Cirujano principal	Tipo acto Qx
REPARACION DE DEFECTO DE TABIQUE INTERAURICULAR VIA ABIERTA(355104) - PRINCIPAL	Limpia	Terapeutico	No aplica	207	SERRANO ALBERTO	Básica
REPARACION DE DEFECTO INTERAURICULAR CON SUTURA CONTINUA(356101)	Limpia	Terapeutico	No aplica	207	SERRANO ALBERTO	Básica
REPARACION DE ANEURISMA POR ENVOLTURA [REFORZAMIENTO DE PARED](395202)	Limpia	Terapeutico	No aplica	207	SERRANO ALBERTO	Básica
CIERRE U OCLUSION DE AURICULILLA VIA ABIERTA(379001)	Limpia	Terapeutico	No aplica	207	SERRANO ALBERTO	Básica
INSERCIÓN O SUSTITUCIÓN DE ELECTRODO EPICARDICO VIA ABIERTA(378701)	Limpia	Terapeutico	No aplica	207	SERRANO ALBERTO	Básica

Descripción: ASEPSIA Y ANTISEPSIA, BAJO ANESTESIA GENERAL COLOCACION DE CAMPOS ESTERILES, HEMOSTASIA, PLICATURA DEL PERICARDIO Y RESECCION DE SEGMENTO PERICARDICO
 HEPARINIZACION SISTEMICA JARETAS EN AORTA ASCENDENTE, CAVAS SUPERIOR E INFERIOR RAIZ AORTICA, CANULACION DE LAS ESTRUCTURAS CARDIACAS
 ENTRADA EXITOSA EN CEC, CLAMP TOTAL DE ARTA ASCENDENTE CARDIOPLEGIA ANTEROGRADA SILENCIO CARDIACO. SE ENLAZAN LA CAVA SUPERIOR E INFERIOR ABERTURA DE LA AURICULA SE IDENTIFICAN LOS DEFECTOS INTERAURICULARES, SE SUTURAN EN FORMA DE PARACIDAS
 EL SEGMENTO DEL PERICARDIO CON EL BORDE SUPERIOR DE LA COMUNICACION SENOS VENOSOS POSTERIORMENTE CON SUTURA CONTINUA SE CIERRA
 EL RESTO DE LOS SEGMENTOS DE LA COMUNICACION OSTIUM SECUNDUM. DEAIRAMIENTO DE CAVIDADES, CIERRE DE LA AURICULA DERECHA, LIBERACION
 DEL CLAMP TOTAL DE AORTA, SALIDA DE CEC, RETIRO DE LAS CANULAS CARDIACAS, PROTAMINA.
 COLOCACION DE ELECTRODO EPICARDICO EN VD, COLOCACION DE 2 TUBOS MEDIASTINALES DIRIGIDOS A PLEURAS HEMOSTASIA, CONTEO DE GASAS Y COMPRESAS COMPLETOS CIERRE ESTERNAL CON 4 HILOS DE ACERO CRUZADOS, CIERRE DE TEJIDO CELULAR SUDUCUTANEO Y PIEL.

Hallazgos: PACIENTE QUIEN PRESENTA ANATOMICAMENTE UNA CIA SENOS VENOSOS DE +/- 1 CM DE DIAMETRO Y POSTERIORMENTE PRESENTA ADELGASADA LA PARED DEL SEPTUM A NIVEL DE LA FOSA OVAL CON PEQUEÑA COMUNICACION TIPO OSTIUM SECUNDUM PRESENTA 2 DEFECTOS CONGENITOS. CORRECCION DE DEFECTOS CON PARCHES DE PERICARDIO + SUTURA CONTINUA DE LA COMUNICACION INTERAURICULAR
 CIERRE DE AURICULILLA IZQUIERDA AMPUTACION, + COLOCACION DE ELECTRODO EPICARDICO VD
 REPARACION DE ANEURISMA SEPTAL
 TIEMPO 19 MINUTOS.
 TIEMPO DE CEC 31 MINUTOS.

Sangrado: 100 ML**Anotaciones:** SE REALIZÓ ECOTE INTRA OPERATORIO SE ENCUENTRA CERRADO Y CORREGIDO EL DEFECTO INTERAURICULAR NO DRENAJES RESIDUALES**Destino:** Uci

VIGILADA POR SUPERINTENDENCIA DE SALUD ***A causa de la pandemia por SARS COV2 - COVID 19 y a pesar que la Clínica Avidanti ha seguido todos los lineamientos y protocolos para evitar la propagación del virus, se genera un riesgo de contagio de esta enfermedad al momento de recibir atención presencial en la institución. Por tanto, se recomienda seguir las medidas de distanciamiento social, lavado de manos y uso de equipos de protección personal indicada por el personal de salud.***

Imprime: JULIETH JOHANA MUÑOZ ORTIZ Fecha Imp. 17/08/2023 9:21:00 p. m.
 Generado por: GOMEDISYS - Razón social: WELII COLOMBIA SAS NIT: 900.723.696-3

AVIDANTI S.A.S

NIT: 800185449 - 9 Actividad Económica: 8610 Régimen: Común - Gran contribuyente

Sede: Clínica Avidanti Santa Marta

Código Habilitación: 470010153901

Cra 4 No. 26 A - 71, SANTA MARTA - MAGDALENA - Tel: 5-4237123

PACIENTE: MARIA PATRICIA CAMPO PERALTA (36725850)



Recuento de materiales: Completo

NºControles postoperatorios: 1

Egreso

Profesional: NEFER EDUARDO LOPEZ PINTO (Medicina Interna)

Fecha: 12-jul.-2023 11:29

Ubicación: CASM-Hospitalización VIP 1

Fecha de ingreso: 20-jun.-2023 23:03

Servicio de egreso: Cirugía de Torax

Subjetivo

PACIENTE EN BUENAS CONDICIONES GENERALES

Procedimientos/Actividades Realizadas

RX DE TORAX APY LATERAL:ESTA RESULTO EL DERRAME PLEURAL DERECHO , BORRAMIENTO DEL ANGULO COSTFRENICO IZQUIERDO

Análisis médico

PACIENTE DE 41 AÑOS CON DX]:

POP DE REPARACION DE DEFECTO DE TABIQUE INTERAURICULAR VIA ABIERTA POR:
SEPTUM INTERAURICULAR CON ANEURISMA Y COMUNICACIÓN DE TIPO SENOS VENOSOS.

ACV MENOR: INFARTO LACUNAR FRONTAL DERECHO

PACIENTE AL MOMENTO REFIERE HA PRESENTADO TOS, DISNEA A ESFUERZO - ANEMIA LEVE

SE DOCUMENTO DERRAME PLEURAL BILATERAL DE PREDOMINIO DERECHO,SE CONFIRMO CON ECOPLURAL
DERRAME pleural derecho con volumen medible de 448ml. AYER RADIOLOGIA INTERVENCIONISTA LE REALIZA DRENAJE
DESCRIBE 300 ML

HOY CON SIGNOS VITALES EN METAS, SATURACION Y PATRON RESPIRATORIO ADECUADO, CRITERIOS DE ESTABILIDAD

RX DE TORAX YA REVISADA DENTRO DE LOS PARAMETROS NORMALES

PACIENTE ATENDIDA UTILIZANDO LOS EPP.

Plan de tratamiento

-ALTA MEDICA

-ENOXAPARINA 40 SC POR 5 DIAS

-ACETAMINOFEN TAB 1GR VO CADA 12 HR

-REHABILITACION CARDIACA # 30 SESIONES

-INSENTIVO RESPIRATORIO

-CITA CONSULTA EXTERNA CON MEDICINA INTERNA , CARDIOLOGIA , NEUROLOGIA Y CIRUGIA CARDIOVASCULAR

-INCAPACIDAD MEDICA POR 30 DIAS

Diagnóstico de egreso

DEFECTO DEL TABIQUE AURICULAR(Principal)	Confirmado Nuevo	Q211
MIGRAÑA SIN AURA [MIGRAÑA COMUN]	Confirmado Repetido	G430
ACCIDENTE VASCULAR ENCEFALICO AGUDO, NO ESPECIFICADO COMO HEMORRAGICO O ISQUEMICO	Confirmado Repetido	I64X

VIGILADA POR SUPERINTENDENCIA DE SALUD ***A causa de la pandemia por SARS COV2 - COVID 19 y a pesar que la Clínica Avidanti ha seguido todos los lineamientos y protocolos para evitar la propagación del virus, se genera un riesgo de contagio de esta enfermedad al momento de recibir atención presencial en la institución. Por tanto, se recomienda seguir las medidas de distanciamiento social, lavado de manos y uso de equipos de protección personal indicada por el personal de salud.***

Imprime: JULIETH JOHANA MUÑOZ ORTIZ Fecha Imp.17/08/2023 9:21:00 p. m.
Generado por: GOMEDISYS - Razón social: WELII COLOMBIA SAS NIT: 900.723.696-3

AVIDANTI S.A.S

NIT: 800185449 - 9 Actividad Economica: 8610 Régimen: Común - Gran contribuyente

Sede: Clínica Avidanti Santa Marta

Código Habilitación: 470010153901

Cra 4 No. 26 A - 71, SANTA MARTA - MAGDALENA - Tel: 5-4237123

PACIENTE: MARIA PATRICIA CAMPO PERALTA (36725850)



Incapacidad

Días de incapacidad: 23

Dirigido a: A QUIEN CORRESPONDA

Observaciones: INCAPACIDAD MEDICA POR 23 DIAS CORRESPONDIENTE A DIAS DE ESTANCIA HOSPITALARIA


Incapacidad

Días de incapacidad: 21

Dirigido a: A QUIEN CORRESPONDA

Observaciones: INCAPACIDAD MEDICA POR 21 DIAS

Nota aclaratoria:

Profesional: NEFER LOPEZ INCAPACIDAD MEDICA DEBE SER POR 30 DIAS  NEFER EDUARDO LOPEZ PINTO MEDICINA INTERNA R.M. 17973820-CC17973820	Fecha: 12-jul.-2023 11:44
--	----------------------------------

Incapacidad

Días de incapacidad: 21

Incapacidad


Tiene prórroga:

Días de incapacidad: 30

Estado al egreso

HEMODYNAMICAMENTE ESTABLE, ALERTA , CONSCIENTE ,ORIENTADA EN SUS TRES ESFERAS , AFEBRIL , SIN DEFICIT NEUROLOGICO

Requiere incapacidad


NEFER EDUARDO LOPEZ PINTO
 CC 17973820
 MEDICINA INTERNA
 R.M. 17973820-CC17973820

VIGILADA POR SUPERINTENDENCIA DE SALUD ***A causa de la pandemia por SARS COV2 - COVID 19 y a pesar que la Clínica Avidanti ha seguido todos los lineamientos y protocolos para evitar la propagación del virus, se genera un riesgo de contagio de esta enfermedad al momento de recibir atención presencial en la institución. Por tanto, se recomienda seguir las medidas de distanciamiento social, lavado de manos y uso de equipos de protección personal indicada por el personal de salud.***