



Tecnología informática S.A.S.

TECNOLOGIA INFORMATICA TECINF SAS ESTADOS FINANCIEROS 2022 - 2021

Calle 99#49-52
La castellana-Bogotá D.C
Tel: 742 4435
NIT: 800098622-4

CONTENIDO

ESTADO SITUACION FINANCIERA	3
ESTADO DE RESULTADOS	4
ESTADO DE CAMBIOS EN EL PATRIMONIO	5
ESTADO DE FLUJO DE EFECTIVO	6
NOTA 1. INFORMACIÓN DE LA COMPAÑIA	7
NOTA 2. BASE DE PREPARACIÓN DE LOS ESTADOS FINANCIEROS	8
NOTA 3. POLÍTICAS CONTABLES SIGNIFICATIVAS	8
NOTA 4. IMPUESTOS	13
NOTA 5. EFECTIVO Y EQUIVALENTE DE EFECTIVO	13
NOTA 6. DEUDORES COMERCIALES Y OTRAS CUENTAS POR COBRAR	14
NOTA 7. INVENTARIOS.....	15
NOTA 8. PROPIEDAD, PLANTA Y EQUIPO	15
NOTA 9. PASIVOS FINANCIEROS	17
NOTA 10. CUENTAS COMERCIALES POR PAGAR.....	18
NOTA 11. IMPUESTOS POR PAGAR.....	19
NOTA 12. BENEFICIOS A EMPLEADOS POR PAGAR	20
NOTA 14. PATRIMONIO.....	21
NOTA 15. OPERACIONES CONTINUAS.....	21
NOTA 16. GASTOS OPERACIONALES	22
NOTA 17. FINANCIEROS	23
NOTA 18. OTRAS REVELACIONES.....	23
INDICADORES FINANCIEROS	23



Tecnología informática S.A.S.

TECNOLOGÍA INFORMÁTICA TECINF S.A.S


NIT 800.098.622-4

ESTADO SITUACION FINANCIERA


A DICIEMBRE 31 DE 2022 Y 2021

Cifras en miles de pesos colombianos

		DIC_2022	DIC_2021			DIC_2022	DIC_2021
ACTIVO				PASIVO			
ACTIVO CORRIENTE	Nota			PASIVO CORRIENTE	Nota		
Efectivo y equivalentes a efectivo	5	1.281.061	1.298.815	Pasivos financieros	9	1.095.872	2.246.912
Deudores comerciales y otras x cobrar	6	10.818.170	15.951.687	Cuentas por pagar comerciales	10	11.444.432	12.436.954
Inventarios de Mercancía	7	3.068.352	1.863.208	Declaración de imptos x pagar	11	937.209	1.251.036
				Beneficio a empleados	12	662.028	456.887
				Otros pasivos		0	654.908
TOTAL ACTIVO CORRIENTE		\$ 15.167.583	19.113.710	TOTAL PASIVO CORRIENTE		\$ 14.139.541	17.046.698
ACTIVO NO CORRIENTE				PASIVO NO CORRIENTE			
Propiedad Planta y Equipo	8	7.417.030	6.750.952	Pasivos financieros	9	2.224.953	3.370.367
Propiedad de Inversión		0	0	Cuentas por pagar comerciales	10	2.329.085	0
Inversiones		0	0	Provisiones e imptos diferidos	13	378.787	424.970
Activo Intangibles		140	37.662				
Impuesto diferido activo		0	0	TOTAL PASIVO NO CORRIENTE		\$ 4.932.825	3.795.337
TOTAL ACTIVO NO CORRIENTE		\$ 7.417.170	6.788.614	TOTAL PASIVO		\$ 19.072.367	20.842.035
PATRIMONIO							
				Capital	14	1.500.000	1.000.000
				Reserva Legal		0	0
				Superávit por Revaluación		925.106	420.785
				Resultados adopción NIIF		1.087.281	1.087.281
				Utilidad de ejercicios anteriores		0	0
				Utilidad del ejercicio		0	2.552.223
				TOTAL PATRIMONIO		\$ 3.512.387	5.060.289
TOTAL ACTIVO		\$ 22.584.754	25.902.324	TOTAL PASIVO Y PATRIMONIO		\$ 22.584.754	25.902.324


 Carlos Augusto Ribero García
 Representante Legal
 C.C. 19442744


 Eduar Humberto Gómez B.
 Contador Profesional
 2 4 4 5 3 9 - T


 Carlos Oswaldo Moreno Daza
 Revisor Fiscal
 2 8 4 5 1 - T

Calle 99#49-52
 La castellana-Bogotá D.C
 Tel: 742 4435
 NIT: 800098622-4



Tecnología informática S.A.S.

TECNOLOGÍA INFORMÁTICA TECINF S.A.S


NIT. 800.098.622-4


ESTADO DE RESULTADOS

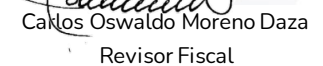
A DICIEMBRE 31 DE 2022 Y 2021

Cifras en miles de pesos colombianos

	NOTA	DIC_2022	DIC_2021
OPERACIONES CONTINUAS			
	15		
(+) Ingreso por actividades Ordinarias		72.557.209	60.908.623
(-) Costo de Ventas		57.163.524	47.224.327
GANANCIA BRUTA		\$ 15.393.685	13.684.296
GASTOS OPERACIONALES			
	16		
(-) Gastos de Administracion		4.174.651	3.995.594
(-) Gastos de ventas		7.113.994	5.255.998
RESULTADO DE ACTIVIDADES DE OPERACIÓN		\$ 4.105.040	4.432.704
FINANCIEROS			
	17		
(+) Ingresos financieros		204.556	91.953
(-) Costos financieros		573.003	496.604
COSTO FINANCIERO NETO		-\$ 368.446	-404.651
OTROS			
(-) Gastos x Deterioro		0	0
(-) Gastos x Depreciación		105.598	144.318
(-) Gastos x Amortización		0	0
(+) Ingresos x eventualidad		272.246	178.517
(-) Gastos x eventualidad		34.209	14.962
GANANCIA (PERDIDA) ANTES DE IMPOTOS		\$ 3.869.033	4.047.290
IMPUESTO DE RENTA			
(-) Impuesto sobre la renta corriente		1.531.481	1.495.067
(+/-) Impuesto sobre la renta diferido		0	0
GANANCIA (PERDIDA)		\$ 2.337.552	2.552.223
OTRO RESULTADO INTEGRAL			
Ganancias y pérdidas por conversión de estados financieros de un negocio en el extranjero		0	0
Cambios en los valores razonables de los instrumentos de cobertura		0	0
Cambios en el superávit de revaluación para las propiedades, planta y equipo		504.321	467.539
Impuesto Diferido de Renta por revaluación		-50.432	-46.754
OTRO RESULTADO INTEGRAL DEL PERIODO		\$ 453.889	420.785
RESULTADO INTEGRAL TOTAL		\$ 2.791.441	2.973.008


 Carlos Augusto Ribero García
 Representante Legal
 C.C. 19442744


 Eduar Humberto Gómez B.
 Contador Profesional
 2 4 4 5 3 9 - T


 Carlos Oswaldo Moreno Daza
 Revisor Fiscal
 2 8 4 5 1 - T

Calle 99#49-52
 La castellana-Bogotá D.C
 Tel: 742 4435
 NIT: 800098622-4



Tecnología informática S.A.S.

TECNOLOGÍA INFORMÁTICA TECINF S.A.S

NIT. 800.098.622-4

ESTADO DE CAMBIOS EN EL PATRIMONIO

A DICIEMBRE 31 DE 2022 Y 2021

Cifras en miles de pesos colombianos

Capital Asignado	Superávit	Utilidad (Perd.) del Ejercicio	Utilidades Acumuladas	Resultado Adopción Niif	Total
---------------------	-----------	-----------------------------------	--------------------------	-------------------------------	-------


SALDOS AL 1 DE ENERO DE DIC_2021	1.000.000	0	1.515.852	458.414	1.087.281	4.061.547
---	------------------	----------	------------------	----------------	------------------	------------------

Traslados	0	0	-1.515.852	1.515.852	0	0
Resultados adopción Niif	0	0	0	0	0	0
Utilidad o pérdida del ejercicio	0	0	2.552.223	0	0	2.552.223
Distribución de utilidades	0	0	0	-1.974.266	0	-1.974.266
Superávit por Revaluación	0	420.785	0	0	0	420.785


SALDOS AL 31 DE DICIEMBRE DE DIC_2021	1.000.000	420.785	2.552.223	0	1.087.281	5.060.289
--	------------------	----------------	------------------	----------	------------------	------------------

Traslados	0	0	-4.889.775	4.889.775	0	0
Resultados adopción Niif	0	0	0	0	0	0
Utilidad o pérdida del ejercicio	0	0	2.337.552	0	0	2.337.552
Distribución de utilidades	0	0	0	-4.889.775	0	-4.889.775
Superávit por Revaluación	0	504.321	0	0	0	504.321
Aumento de Capital	500.000	0	0	0	0	500.000

SALDOS AL 31 DE DICIEMBRE DE DIC_2022	1.500.000	925.106	0	0	1.087.281	3.512.387
--	------------------	----------------	----------	----------	------------------	------------------


 Carlos Augusto Ribero García
 Representante Legal
 C.C. 19442744


 Eduar Humberto Gómez B.
 Contador Profesional
 2 4 4 5 3 9 - T


 Carlos Oswaldo Moreno Daza
 Revisor Fiscal
 2 8 4 5 1 - T

Calle 99#49-52
 La castellana-Bogotá D.C
 Tel: 742 4435
 NIT: 800098622-4



Tecnología informática S.A.S.

TECNOLOGÍA INFORMÁTICA TECINF S.A.S


NIT 800.098.622-4

ESTADO DE FLUJO DE EFECTIVO


A DICIEMBRE 31 DE 2022 Y 2021

Cifras en miles de pesos colombianos

	DIC_2022	DIC_2021
SALDO DE EFECTIVO AL 1 DE ENERO	1.298.815	2.330.110
UTILIDAD DEL PERIODO (ESTADO DE RESULTADOS)	2.791.441	2.973.008
(+) DEPRECIACIONES y AMORTIZACIONES	1.436.767	1.140.383
EFECTIVO GENERADO EN OPERACIÓN	4.228.208	4.113.391
DISPONIBLE DE EFECTIVO	\$ 5.527.023	6.443.501
(+) AUMENTO (-) DISMINUCION DEUDORES	-5.133.517	10.420.198
(+) AUMENTO (-) DISMINUCION INVENTARIOS	1.205.144	1.404.844
(+) AUMENTO (-) DISMINUCION PROPIEDAD PLANTA Y E.	2.102.846	3.020.387
(+) AUMENTO (-) DISMINUCION OTROS ACTIVOS	-37.522	-50.403
(-) AUMENTO (+) DISMINUCION PROVEEDORES	1.304.884	-7.448.251
(-) AUMENTO (+) DISMINUCION CUENTAS POR PAGAR	-57.419	-60.506
(-) AUMENTO (+) DISMINUCION IMPUESTOS	313.827	-893.907
(-) AUMENTO (+) DISMINUCION OBLIGACIONES LABORALES	-205.141	-143.429
(-) AUMENTO (+) DISMINUCION OTROS PASIVOS	654.908	-582.090
FLUJO DE EFECTIVO NETO EN ACTIVIDADES DE OPERACIÓN	\$ 148.010	5.666.843
RESULTADO DE EFECTIVO OPERATIVO	5.379.013	776.658
(-) AUMENTO (+) PAGO DE OBLIGACIONES FINANCIERAS	2.296.453	-2.445.691
(-) AUMENTO (+) PAGO PRESTAMO A SOCIOS	-2.537.844	-50.731
(-) AUMENTO APORTES DE SOCIOS	-500.000	0
(+) DISMINUCION BONOS Y PAPELES COMERCIALES	0	0
(+) PAGO DE UTILIDADES (DIVIDEN. PARTICIPACIONES)	4.839.343	1.974.265
FLUJO DE EFECTIVO NETO EN ACTIVIDADES FINANCIERAS	\$ 4.097.952	-522.157
SALDO EFECTIVO AL 31 DE DICIEMBRE DE	\$ 1.281.061	1.298.815


Carlos Augusto Ribero García
Representante Legal
C.C. 19442744


Eduar Humberto Gomez B.
Contador Profesional
2 4 4 5 3 9 - T


Carlos Oswaldo Moreno Daza
Revisor Fiscal
2 8 4 5 1 - T

Calle 99#49-52
La castellana-Bogotá D.C
Tel: 742 4435
NIT: 800098622-4

NOTAS A LOS ESTADOS FINANCIEROS AL 31 DE DICIEMBRE DE 2022 Y 2021

(Cifras en miles de pesos)

NOTA 1. INFORMACIÓN DE LA COMPAÑIA

La Entidad comercial, fue constituida por escritura pública número 155 de la notaría 41 de Bogotá en junio 27 de 1990 e inscrita en la Cámara de Comercio de Bogotá en junio 29 de 1990 bajo el número 298321 del libro IX.

Las reformas a los estatutos se realizaron mediante los siguientes documentos:

DOCUMENTO	FECHA	ORIGEN	CONCEPTO	FECHA	N° INSCRIPCIÓN
26	30-jun-11	Junta de Socios	Reforma Ltda a SAS	23-ago-11	01505826
29	26-nov-12	Asamblea de Accionistas	Reforma de Estatutos	12-dic-12	01688618
31	15-mar-13	Asamblea de Accionistas	Incremento patrimonial	22-may-13	01732685
34	19-nov-13	Asamblea de Accionistas	Reforma de Estatutos	21-nov-13	01782957
45	25-nov-19	Asamblea de Accionistas	Incremento del patrimonio con emisión de acciones	5-dic-19	02530140
55	24-mar-22	Asamblea de Accionistas	Incremento del patrimonio con emisión de acciones	31-mar-22	02810521

El objeto social de la Entidad es el análisis, asesoría, desarrollo, arriendo y venta de programas de computación, servicios en la nube, así como la importación, arriendo y comercialización al por mayor y detal de hardware, software, suministros, accesorios, equipos de comunicaciones, cableado estructurado, equipos de video, equipos de seguridad, equipos de protección eléctrica, equipos para impresión, servidores, sistemas de almacenamiento y demás elementos afines al área de la informática, incluyendo la instalación, configuración, soporte técnico y mantenimiento de los equipos especificados.

Actualmente, la Entidad tiene su domicilio principal en el municipio de Cota, en el departamento de Cundinamarca, República de Colombia. Se cuenta con una bodega en alquiler, ubicada en el Centro Empresarial Ciem Oikos Occidente, Autopista Medellín Km 5 Vía Bogotá - Siberia, entrada a Parcelas, Bodega E79. Al cierre del año 2019, el domicilio principal se encontraba en la ciudad de Bogotá en el departamento de Cundinamarca, donde actualmente cuenta con un edificio propio ubicado en la calle 99 No. 49 - 52. El cambio de domicilio principal se dio a finales del mes de agosto del año 2020.

La compañía cerró el año con alrededor de 122 empleados, lo cual representa un crecimiento del 18.4% con respecto año inmediatamente anterior. Adicionalmente cuenta con asesores externos especializados en materia tributaria, contable, financiera y legal para abarcar todas las eventualidades que puedan surgir en el mercado actual.

Los principales clientes de la compañía durante el año 2022 fueron: PATRIMONIOS AUTONOMOS FIDUCIARIA BANCOLOMBIA S.A., APEX AMERICA COLOMBIA SAS, HILLSIDE SHARED SERVICES COLOMBIA SAS, BANCO DE OCCIDENTE S.A., ATENTO COLOMBIA S.A., CARDIF COLOMBIA SEGUROS GENERALES, entre otros; por otro lado, nuestros principales proveedores son de origen colombiano: SED INTERNATIONAL DE COLOMBIA S.A.S, NEXSYS DE COLOMBIA S.A.S, INGRAM MICRO SAS, IMPRESISTEM SAS y MPS MAYORISTA DE COLOMBIA, entre otros.

Los Estados Financieros fueron autorizados para su publicación el viernes 24 de marzo de 2023, los cuales fueron aprobados y autorizados por el Representante legal y por el Revisor Fiscal antes mencionados, con fecha de corte a 31 de diciembre de 2022.

NOTA 2. BASE DE PREPARACIÓN DE LOS ESTADOS FINANCIEROS

Con corte a la fecha de presentación de los estados financieros, la Entidad se encuentra obligada a presentar sólo estados financieros individuales, los cuales fueron preparados de conformidad con lo dispuesto por el nuevo marco normativo en materia contable y financiera: Normas de Contabilidad y de Información Financiera aceptadas en Colombia, en adelante NCIF, definido mediante la Ley 1314 del 2009, reglamentadas por el Decreto Único Reglamentario 2420 del 2015.

Las NCIF (Normas de Contabilidad y de Información Financiera) aplicadas en estos estados financieros se basan en la Norma Internacional de Información Financiera para Pymes, en adelante NIIF para Pymes, emitida por el Consejo de Normas Internacionales de Contabilidad (International Accounting Standards Board - IASB, por sus siglas en inglés) en el año 2009; las normas de base corresponden a las oficialmente traducidas al español y emitidas al 1 de enero del 2009.

Para efectos legales en Colombia, los estados financieros principales son los estados financieros individuales.

Los estados financieros han sido preparados sobre la base del valor razonable, las cuentas por cobrar, las cuentas por pagar y las inversiones que son medidas al valor de transacción, como se explica en las políticas contables descritas a continuación. Durante el 2015 la Entidad trabajó en el balance de transición hacia las NCIF y a partir del 2016 comenzó a reconocer, registrar contablemente, preparar y reportar su información económica y financiera bajo esta normatividad.

NOTA 3. POLÍTICAS CONTABLES SIGNIFICATIVAS

Las principales políticas contables detalladas a continuación fueron aplicadas en la preparación de los estados financieros individuales bajo las NCIF, a menos que se indique lo contrario.

a. APLICACIÓN DE NCIF

Los estados financieros de la compañía al cierre de cada periodo se prepararán aplicando la totalidad de las NORMAS CONTABLES DE INFORMACIÓN FINANCIERA PARA PYMES.

b. PERIODO CONTABLE

El periodo contable será del 01 de enero al 31 de diciembre de cada año, si por algún motivo alguna entidad llegase a solicitar estados financieros con cortes parciales estos no podrán ser emitidos con la totalidad de las políticas contables; en cambio se emitirá un informe financiero que resuma el saldo de los activos, pasivos, patrimonio, ingresos, gastos y costos que estén registrados en libros oficiales a la fecha, por ningún motivo el informe citado podrá ser calificado como los estados financieros oficiales de la compañía.

c. UNIDAD MONETARIA

Para los registros contables, los estados financieros y demás informes financieros se utilizan la unidad monetaria de pesos colombianos

d. EFECTIVO Y EQUIVALENTES AL EFECTIVO

Se reconocerá como efectivo en caja el valor contenido en monedas, billetes y cheques mantenidos en la empresa cuando se reciban en la caja recursos provenientes de los pagos de clientes.

Se reconocerá como saldo en bancos el efectivo mantenido en instituciones financieras debidamente autorizadas.

Se reconocerá como equivalentes al efectivo las inversiones a corto plazo de gran liquidez, que son fácilmente convertibles en importes determinados de efectivo, estando sujetos a un riesgo poco significativo de cambios en su valor, por ejemplo, CDT con vencimiento no mayor a 90 días; o los valores depositados en entidades fiduciarias o intermediarios de valores que administran recursos destinados al pago de proveedores. Se reconocerá como Efectivo Restringido las cuentas en bancos, fondos o inversiones a corto plazo de gran liquidez, que representen Fondos controlados por terceros. Se deberá reflejar en los estados financieros por separado del efectivo.

e. CUENTAS POR COBRAR A CLIENTES

Se reconocerán las cuentas por cobrar en el momento de transferir el beneficio y riesgo del bien, por medio de la remisión o de la factura, cuando se realiza a crédito.

En el caso de servicios de mantenimiento e instalación de redes se reconocerá como cuentas por cobrar proporcional al desarrollo del proyecto, que será informado por el departamento de servicios.

Se reconocerán dentro de un mismo grupo de cuentas por cobrar a clientes, cuando su importe pueda ser medido con fiabilidad y que sea probable que éste fluya a favor en forma de efectivo o equivalente de efectivo.

Cuando una cuenta por cobrar se considera incobrable, se castiga (elimina), eliminando también el deterioro relacionado. La recuperación posterior de montos previamente registrados como deterioro se reconoce como ingresos en el estado de resultados.

El deterioro del valor de la cartera constituye el reconocimiento de pérdidas originadas por la irrecuperabilidad de la cartera, o por las incertidumbres relacionadas con su recaudo.

A continuación, se relacionan los plazos de gestión de cobro, y plazos para determinar el deterioro:

TIPO	EDAD DE LA CUENTA	GESTIÓN DE CARTERA	DETERIORO
Cartera Corriente	1 a 30 días	Administrativa	0%
Cartera Corriente	31 a 60 días	Administrativa	0%
Cartera en Mora	61 a 210 días	Administrativa	0%
Cartera en Mora	211 a 360 días	Jurídica	50%
Cartera en Mora	361 a 720 días	Jurídica	100%

f. OTRAS CUENTAS POR COBRAR

Se reconocerán como otras cuentas por cobrar, aquellas que su importe pueda ser medido confiabilidad y que sea probable que éste fluya a favor en forma de efectivo o equivalente de efectivo. Se reconocerán como otras cuentas por cobrar Anticipos entregados a Contratistas, Préstamos y Responsabilidades de Empleados, Cuentas por Cobrar a Terceros y saldos a favor de impuestos, que no están directamente relacionadas con el ingreso facturado por la Empresa, cuando exista un convenio o un acuerdo contractual.

g. INVENTARIOS

La Empresa reconocerá como inventario la mercancía poseída para ser vendida en el curso normal de la operación, los inventarios son recursos controlado por la entidad como resultado de sucesos pasados, del que la entidad espera obtener en el futuro beneficios.

Para la empresa solo se clasifican como productos terminados para la venta de la categoría de activos corrientes.

Cuando los inventarios se vendan, la entidad reconocerá el importe en libros de estos como un costo en el periodo en el que se reconozcan los correspondientes ingresos de actividades ordinarias.

La empresa medirá el costo de los inventarios, utilizando el método de costo promedio ponderado, la empresa evaluara al final de cada periodo sobre el que se informa si los inventarios están deteriorados, es decir, si el importe en libros no es totalmente recuperable (por daños, obsolescencia o precios de venta decrecientes).

Si una partida de inventario está deteriorada requiere que la entidad mida el inventario a su precio de venta y que reconozca una pérdida por deterioro de valor.

h. PROPIEDAD, PLANTA Y EQUIPO

Se reconocerán como Propiedades, Planta y Equipo, las partidas que para la Empresa generen beneficios futuros, que su costo pueda medirse con fiabilidad, que se mantengan para la prestación

del servicio de la Empresa y que se espera sean usados por más de un periodo (un año). Se espera que también cumplan con los siguientes criterios de materialidad: Elementos que su costo supere el monto de 50 (cincuenta) UVT (Unidad de valor tributario vigente), con la excepción de los elementos que se utilicen de manera constante en el desarrollo normal del objeto social de la empresa.

Las reparaciones, mejoras, adecuaciones o mantenimientos, realizados a la propiedad, planta y equipo, que no afecten su vida útil serán reconocidos como gastos y sin desconocer en su valor la importancia relativa.

Construcciones y Edificaciones: Se reconocerán por separado la construcción del terreno en el que está ubicado. La Empresa reconocerá como propiedad, planta y equipo los bienes inmuebles adquiridos por la modalidad de Leasing operativo o financiero con opción de compra y que posea su control y riesgo total.

i. CUENTAS Y DOCUMENTOS POR PAGAR

La Empresa reconocerá una Cuenta y Documento por Pagar, cuando ha recibido a su favor los beneficios de un bien o servicio, cuando se ha trasladado el derecho y control de un bien; y de ello surge la obligación legal de pagarlo. También se reconocerá cuando exista un acuerdo contractual.

Las cuentas por pagar comerciales se reconocerán por el monto nominal de la transacción, menos los pagos efectuados, lo que es igual al costo amortizado. Las cuentas en moneda extranjera pendientes de pago a la fecha de los estados financieros se expresarán al tipo de cambio aplicable a las transacciones a dicha fecha.

j. OTRAS CUENTAS POR PAGAR

Los anticipos de clientes se reconocen al valor nominal por el monto abonado en las cuentas corrientes o en la caja de la empresa, y de acuerdo con las normas administrativas pertinentes.

Los dividendos por pagar se reconocen sobre la base del acuerdo de Junta General de Accionistas.

En la determinación del monto a asignar de dividendos, es política financiera, primero proceder a cubrir las pérdidas acumuladas según libros contables, asignar la reserva legal correspondiente de acuerdo con la Ley General de Sociedades y el resto de la utilidad queda a libre distribución o se procede a su capitalización según sea el caso.

Las otras cuentas por pagar se reconocen a su valor nominal y por el monto devengado por pagar de los servicios recibidos. Los pasivos financieros que requieren un plazo de financiamiento mayor a 90 días, se reconocerá dicho pasivo a su costo amortizado dependiendo de su materialidad.

k. BENEFICIOS A LOS EMPLEADOS

Los beneficios a empleados a corto plazo están compuestos por: - Sueldos, prestaciones sociales (cesantías, intereses sobre cesantías y prima) y aportaciones al sistema de seguridad social y

parafiscales, - Ausencias remuneradas a corto plazo, como son vacaciones e incapacidades. - Bonificaciones no periódicas que se otorgan por desempeño - Préstamos a Empleados.

Los beneficios a empleados a largo plazo están compuestos por: - Los beneficios por largos periodos de servicio.

Los beneficios a empleados por terminación del contrato, la empresa puede estar comprometida con sus empleados o representantes, por ley, por contrato o por otro tipo de acuerdo, o por una obligación implícita basada en prácticas habituales.

l. IMPUESTO DIFERIDO

Se reconocen activos por impuesto a las ganancias diferido en la medida que resulte probable que se disponga de rentas tributarias (fiscales) futuras que permitan la aplicación de las diferencias temporarias deducibles, y de las pérdidas tributarias que se espera razonablemente, compensar en ejercicios futuros.

Se reconocen pasivos por impuesto a las ganancias por las diferencias temporales gravables (imponibles) en períodos futuros y por las actualizaciones de valor reconocidas directamente en el patrimonio neto.

m. CAPITAL

El importe del capital se registra por el monto nominal de las acciones aportadas. En el caso de aportes en especies, el importe del capital relacionado corresponde a la medición del activo a su valor razonable.

Para el reconocimiento del aumento o disminución del capital se debe contar con la escritura pública de constitución o de modificación de estatuto, en las cuentas apropiadas, por el importe comprometido y pagado, según el caso.

n. INGRESOS

La empresa reconocerá Ingresos por Actividades Ordinarias, siempre que sea probable que los beneficios futuros esperados fluyan hacia la entidad y se puedan medir confiabilidad.

Se reconocerá como ingresos operacionales solo en el momento de transferir el beneficio y riesgo del bien, por medio de la remisión o de la factura, al finalizar el periodo contable de la compañía.

o. COSTOS Y GASTOS

Costo de venta: (6) Se reconocerá dentro del costo de venta el importe pagado por la adquisición de la mercancía o del servicio que origino el ingreso.

Gastos de ventas: (52) Se reconocerán dentro del grupo los Gastos de venta aquellas erogaciones que estén directamente relacionadas con las ventas, tales como: salarios del personal de ventas, comisiones de vendedores e intermediarios, arriendo de locales comerciales, gastos de publicidad, impuesto de ICA, gastos de viaje de vendedores, transporte de mercancía, entre otros.

Gastos de Operación: (51) Se reconocerán dentro del grupo los Gastos directamente relacionados con el desarrollo de la actividad económica como de Administración y Operativos. (Salarios de administración, arriendo oficinas, impuestos prediales, GMF y asumidos, servicios y demás gastos operacionales).

Gastos Financieros: (53) Se reconocerán los gastos incurridos en el manejo de los recursos de la Empresa en entidades vigiladas por la Superintendencia Financiera y de terceros.

Otros Gastos: (54) Se reconocerán los Gastos por impuestos de renta, pérdida en venta de activos y otros no contemplados en los grupos anteriores.

NOTA 4. IMPUESTOS

La empresa es responsable de los siguientes impuestos nacionales: impuesto de renta (impuesto corriente - diferido activo y pasivo), impuesto de IVA; y de impuestos distritales: impuesto de ICA, impuesto predial, impuesto de vehículos; como de la aplicación y pago de retenciones; los cuales son presentados y pagados oportunamente.

NOTA 5. EFECTIVO Y EQUIVALENTE DE EFECTIVO

El saldo a 31 de diciembre es el siguiente:

	Comentario	DIC_2022	DIC_2021
Caja general		3.000	3.000
Caja menor		2.590	2.590
Cuentas corrientes	(a)	1.275.471	1.293.225
Cuentas de ahorro	(b)	0	0
TOTAL EFECTIVO Y EQUIVALENTE DE EFECTIVO		1.281.061	1.298.815

a. DETALLE DE LAS CUENTAS CORRIENTES

Banco de Bogotá	781.860	1.151.596
Banco Colpatria	45	45
Banco Itaú	163.910	7.205
Banco BBVA	1.078	1.078
Banco Coomeva	328.578	133.302
TOTAL	1.275.471	1.293.225

Las anteriores partidas fueron reconocidas ya que son recursos controlados y de propiedad de la empresa, medidos a valor de mercado o realización, sin que sus valores tengan cambio alguno.

Las partidas antes mencionadas fueron generadas en actividades de operación, conciliadas con extractos bancarios al cierre del periodo.

Los recursos disponibles no tuvieron restricción alguna que limitara su uso o disponibilidad, en lo correspondiente a las vigencias 2022 y 2021.

Estas partidas monetarias serán utilizadas exclusivamente para cumplir con los compromisos de la empresa o disminución de pasivos.

NOTA 6. DEUDORES COMERCIALES Y OTRAS CUENTAS POR COBRAR

Al cierre del año el saldo de los deudores está constituido en su mayoría por los clientes nacionales. El detalle de la cuenta al 31 de diciembre es el siguiente:

	Comentario	DIC_2022	DIC_2021
Clientes	(a)	9.272.863	14.668.246
Anticipos a proveedores		254.890	41.320
Saldos a favor de Impuestos	(b)	1.233.375	1.185.079
Préstamo a trabajadores		74.084	74.084
Subtotal		10.835.212	15.968.729
Menos: Deterioro clientes	(c)	-17.042	-17.042
TOTAL		10.818.170	15.951.687

a. A continuación, se detalla el saldo de los clientes por las diferentes edades:

	Al día	Entre 1 y 60	Entre 61 y 90	Más 91
Clientes	6.261.257	2.827.580	24.392	159.634
Deterioro	0	0	0	-17.042
TOTAL POR VENCIMIENTO	6.261.257	2.827.580	24.392	142.592

La compañía entrega garantía de los inventarios vendidos a los clientes de acuerdo con la negociación realizada y/o según las características de cada artículo.

Las anteriores partidas fueron reconocidas en el momento de transferir el beneficio y riesgo del inventario por medio de remisión o factura de venta y fueron medidas a precio de transacción. Se reconoce deterioro de acuerdo con el grado de incertidumbre de su recuperación.

- b. En esta cuenta solo se manejan los saldos a favor de las declaraciones ya presentadas susceptibles de ser solicitadas al estado, ya que las retenciones que nos fueron practicadas se toman en el pasivo como un menor valor a pagar de las declaraciones:

	DIC_2022	DIC_2021
Saldo a favor de Impuesto de renta	1.233.375	1.185.079
TOTAL IMPUESTOS A FAVOR	1.233.375	1.185.079

NOTA 7. INVENTARIOS

Los inventarios fueron medidos por el método de costo promedio ponderado, por el sistema permanente.

La Empresa reconoció como inventario la mercancía poseída para ser vendida en el curso normal de la operación, los inventarios son recursos controlados por la entidad como resultado de sucesos pasados, del que la entidad espera obtener en el futuro beneficios.

Los inventarios están disponibles, almacenados en bodega para la venta, se midieron al importe menor entre el costo y el precio de venta estimado. En el valor se incluyen los costos de adquisición más los demás costos y gastos incurridos para dar a los inventarios su condición y ubicación actuales.

	DIC_2022	DIC_2021
Inventario Inicial	1.863.208	458.364
(+) Compras del periodo	58.368.668	48.629.171
Menos: Costo de la mercancía vendida	57.163.524	47.224.327
Menos deterioro	0	0
(=) Inventario Final de mercancía para Vta.	3.068.352	1.863.208
(+) Inventario en Transito	0	0
(=) Total inventario	3.068.352	1.863.208

NOTA 8. PROPIEDAD, PLANTA Y EQUIPO

El siguiente es el detalle del valor en libros de la propiedad, planta y equipo:

	Terrenos	Edificación	Arrendamiento Financiero	Muebles y equipos de oficina	Equipo de cómputo y comunicación	Equipo de transporte
	(a)	(a)				
SALDO INICIAL ENE_2022	878.547	1.383.774	5.786.374	89.955	329.593	498.790
(-) Depreciaciones Acum.		0	1.528.160	44.863	310.349	332.709
(+) Compras o adiciones	0	0	1.587.998	1.017	9.510	0
(+) Mantenimientos	0	0	0	0	0	0
(+) Revaluaciones	413.769	90.552	0	0	0	0
(-) Ventas	0	0	0	0	0	0
(-) Depreciación	0	0	1.364.489	5.210	0	67.069
(-) Deterioro	0	0	0	0	0	0
SALDO FINAL DIC_2022	1.292.316	1.474.326	4.481.723	40.900	28.753	99.012

Tipo	Edificio				
Dirección	Calle 99 No. 49 - 52 La Castellana – Bogotá				
Escritura	3397 de noviembre 29 de 2011 Notaria 23				
VALOR	Adquisición	Catastral	Asegurado	Comercial	En libros
	307.000	1.064.545	1.000.000	2.766.642	2.766.642

El edificio fue adquirido mediante la modalidad de leasing, en el año 2011 con el Banco de Occidente; el valor del leasing se canceló en su totalidad, así mismo se registró la correspondiente opción de compra en libros.

Durante el año 2022, la compañía realizó un estudio independiente enfocado en la actualización del valor en libros tanto del terreno como del edificio en ubicado en el barrio La Castellana, la razón principal de esta revisión se da por las diferentes edificaciones aledañas, el inicio de la construcción de vías de transporte masivo de la ciudad, así como las mejoras internas realizadas en el último trimestre del año al edificio, donde se adecuaron nuevos espacios para los empleados, generando mayor cantidad de puestos de trabajo, salas de reuniones y ampliación de cafetería, remodelación de pintura, cambios en luminarias, entre otras adecuaciones, por esta razón se actualiza como valor en libros la suma de \$2.766.642.000 dentro del cierre del mes de diciembre 2022.

Adicionalmente para el año 2022 se realizaron inversiones en activos operativos y financieros, se adquirieron equipos de cómputo y comunicaciones para los diferentes contratos de arrendamiento que se celebraron con clientes como: Transportes Vigía. Servioftalmos, Atento Colombia, Skhape, entre otros; los activos productivos se adquirieron en un 52% a través de Leasing y los restantes a través de recursos propios.

Las depreciaciones se calcularon con el método de línea recta con base en las siguientes vidas útiles estimadas:

PPE	VIDA ÚTIL AÑOS	ESFA	MEDICIÓN POSTERIOR	VALOR RESIDUAL
Terrenos	N/A	V/r razonable	Costos de Adquisición	N/A
Edificaciones	N/A	V/r razonable	Costos de Adquisición	N/A
Muebles y equipos de oficina	10	V/r razonable	Costos de Adquisición	NO
Equipo de cómputo y comunicación	5	V/r razonable	Costos de Adquisición	NO
Maquinaria y equipo	10	V/r razonable	Costos de Adquisición	NO
Equipo de transporte	10	V/r razonable	Costos de Adquisición	NO

NOTA 9. PASIVOS FINANCIEROS

La empresa reconoció como pasivos financieros los préstamos recibidos por parte de las entidades vigiladas por la Superintendencia Financiera; dichos créditos fueron tomados por la compañía en el desarrollo de sus operaciones para el financiamiento en la compra de activos fijos, de operaciones comerciales su gran medidos a pecios de mercado a fecha de cierre del periodo, se espera que para su cancelación, la empresa deba desprenderse de activos financieros al momento de su liquidación:

	Comentario	DIC_2022	DIC_2021
Banco Bogotá	(a)	922.659	558.224
Banco Itaú	(b)	591.886	1.021.387
Banco Occidente	(c)	438.328	1.066.807
Banco Coomeva	(d)	112.500	398.500
Banco BBVA	(e)	527.199	1.491.234
Banco AV Villas	(f)	6.328	0
Bancolombia	(g)	153.175	468.627
Prestamos con Particulares	(h)	568.750	612.500
TOTAL PASIVOS FINANCIEROS		3.320.826	5.617.279

	(a)	(a)	(a)	(b)	(c)	(d)
Concepto	Capital de trabajo	Triangulación	Leasing	Leasing	Leasing	Capital de trabajo
Entidad	Banco Bogotá	Banco Bogotá	Banco Bogotá	Itau	Banco Occidente	Coomeva
Cantidad Créditos	3	1	1	1	7	1
Monto Inicial	500.011	7.608	956.537	1.138.042	1.539.182	600.000
Garantía	Pagare	Pagare	Pagare	Pagare	Pagare	Pagare
Tasa promedio	2.26%		2.26%	1,12%	1,26%	1,16%
Periodo de pago	Mensual	Mensual	Mensual	Mensual	Mensual	Mensual
Valor Amortizado	385.879	0	155.617	546.156	1.100.855	487.500
Saldo corriente	37.664	7.608	266.814	195.322	144.648	37.125
Saldo no corriente	76.468	0	534.106	396.564	293.679	75.375

	(e)	(e)	(f)	(g)	(h)
Concepto	Capital de trabajo	Leasing	Triangulación	Leasing	Capital de trabajo
Entidad	BBVA	BBVA	AV Villas	Bancolombia	Particulares
Cantidad Créditos	2	2	1	1	1
Monto Inicial	1.083.394	461.686	6.328	911.257	700.000
Garantía	Pagare	Pagare	Pagare	Pagare	Pagare
Tasa promedio	0,98%	1,03%		1,32%	2,0%
Periodo de pago	Mensual	Mensual	Mensual	Mensual	Mensual
Valor Amortizado	781.282	236.599	0	758.081	131.250
Saldo corriente	99.697	74.279	6.328	50.125	176.263
Saldo no corriente	202.415	150.808	0	103.051	392.487

NOTA 10. CUENTAS COMERCIALES POR PAGAR

La empresa reconoció las cuentas por pagar cuando recibido a su favor los beneficios de un bien o servicio, cuando se trasladó el derecho y control de un bien; y de ello surgió la obligación legal de pagarlo. También se reconocerá cuando exista un acuerdo contractual medidas al monto nominal de transacción al cierre del periodo:

	Comentario	DIC_2022	DIC_2021
Proveedores nacionales	(a)	10.234.562	11.539.446
Cuentas por pagar	(b)	3.693.815	897.508
TOTAL CUENTAS POR PAGAR COMERCIALES		13.928.377	12.436.954

a. A continuación, se detalla el saldo de los proveedores por edades al corte de 2022:

	Al día	Entre 1 y 60	Más 60	Total
Proveedores nacionales	2.626.419	7.156.988	451.155	10.234.562
TOTAL PROVEEDORES POR VENCIMIENTO	2.626.419	7.156.988	451.155	10.234.562

b. Relación cuentas por pagar:

	DIC_2022	DIC_2021
Aportes de nomina	123.980	85.001
Otras cuentas por pagar	3.569.835	812.508
TOTAL CUENTAS POR PAGAR	3.693.815	897.508

NOTA 11. IMPUESTOS POR PAGAR

A continuación, se muestra la distribución de impuestos distritales y nacionales por pagar a 31 de diciembre:

	Comentario	DIC_2022	DIC_2021	Form.
Impuesto y/o Provisión de Renta	(a)	0	0	110
Impuesto de Iva	(b)	433.579	645.942	300
Declaración de Retención en la fuente	(c)	357.667	384.244	350
Impuesto de Ica Bogotá	(d)	7.851	207.750	302
Declaración de Retención Ica Bogotá	(e)	11.160	13.100	331
Impuesto de Ica Cota	(d)	125.548	85.001	
Declaración de Retención Ica Cota	(e)	1.405	0	
TOTAL DECLARACIONES DE IMPUESTOS POR PAGAR		937.209	1.251.036	

- Las rentas fiscales para el año 2022 se gravan a la tarifa del 35%. Para el año 2021 se gravan al 31%.
- La tarifa del impuesto al valor agregado IVA es del 19% para el 2022 y 2021.
- Mensualmente se presenta y paga la declaración de retención en la Fuente proveniente de las retenciones correspondiente a honorarios, servicios, arriendos, compras, auto retenciones y demás retenciones aplicadas según base y porcentaje estipulados en la ley. Como la autorretención de renta del año 2022.
- La compañía presenta bimestral el impuesto distrital de industria y comercio a la tarifa del 11,04 X 1000 en Bogotá D.C. y del 4 X 1000 en el Municipio de Cota, correspondiente a su actividad con código CIU número 4651 (Comercio al por mayor de computadores, equipo periférico y programas de informática).

- e. Como agente retenedor del impuesto de industria y comercio, la compañía presenta bimestral la declaración de retención a la tarifa que corresponda según actividad económica, tanto en el Municipio de Bogotá D.C., como en Cota (Cundinamarca).

Es importante mencionar que los impuestos distritales se causan en el momento del pago o abono en cuenta por parte del agente de retenedor, lo que ocurra primero.

NOTA 12. BENEFICIOS A EMPLEADOS POR PAGAR

Los beneficios a empleados que se adeuda al personal fueron consolidados con base en lo dispuesto por las normas legales vigentes. La sociedad cubre la obligación de pensiones a través del pago de aportes a entidades aprobadas, y/o a los fondos privados de pensiones en los términos y en las condiciones contempladas en la ley.

	DIC_2022	DIC_2021
Cesantías	384.124	280.155
Intereses cesantías	43.607	31.881
Vacaciones	229.747	140.998
Otros conceptos laborales	281	3.853
TOTAL BENEFICIOS A EMPLEADOS POR PAGAR	662.028	456.887

NOTA 13. PROVISIONES E IMPUESTOS DIFERIDOS

El rubro de otros hace referencia a la provisión de pago de comisiones trimestrales correspondientes al último Q del año 2022, las cuales se estarán pagando dentro de los primeros tres (3) meses del año 2023.

Al final de cada trimestre se cancela la provisión contra el valor pagado y la diferencia se reversa o se lleva como mayor valor del gasto, según corresponda:

	DIC_2022	DIC_2021
Impuesto diferido - crédito	168.972	168.972
Otros	209.815	255.998
TOTAL PROVISIONES E IMPUESTOS DIFERIDO	378.787	424.970

NOTA 14. PATRIMONIO

Las partidas correspondientes al patrimonio se encuentran discriminadas y comparadas en el estado de Cambios en el Patrimonio.

El capital está representado, en acciones autorizadas, suscritas y pagadas así:

Nombre del accionista	Numero Acciones	Valor nominal	Valor	Porcentaje
CARLOS AUGUSTO RIBERO GARCÍA	15.000	50.000	750.000.000	50%
HERNANDO JARAMILLO RAMÍREZ	15.000	50.000	750.000.000	50%
	30.000		1.500.000.000	100%

La utilidad o (perdida) por convergencia a las NIIF, la cual si se trata de una perdida será enjugada con utilidades futuras y si es una ganancia se distribuirá a los socios cuando esta se haya realizado.

Observación	Debito	Crédito
Por reconocimiento de Edificio por Leasing	0	940.563
Por reconocimiento gastos venta edificio	5.111	0
Registro de impuesto diferido	122.218	0
Por medición de propiedad planta y equipo	0	256.203
Por reversión de prov. de inventarios	0	25.417
Por reconocimiento de perdidas en cartera	7.573	0
	Utilidad neta --- >	1.087.281

NOTA 15. OPERACIONES CONTINUAS

La empresa reconoció Ingresos por actividades continuas, siempre que sea probable que los beneficios futuros esperados fluyan hacia la entidad y se midieron con confiabilidad:

Comentario	DIC_2022	DIC_2021
Ingresos por ventas	81.947.583	79.823.758
(-) Devoluciones	9.390.374	18.915.135
(-) Descuentos por pronto pago	0	0
(=) Ingresos ordinarios netos	(a) 72.557.209	60.908.623
Menos: Costo de ventas	(b) 57.163.524	47.224.327
TOTAL OPERACIONES CONTINUAS	15.393.685	13.684.296

- a. Los ingresos fueron reconocidos aplicando la característica cualitativa de esencia sobre forma como la de importancia relativa.
- b. El costo de venta se reconoció al importe pagado por la adquisición de la mercancía o del servicio que origino el ingreso al cierre del periodo.

Los ingresos por ventas se distribuyen en varios grupos, donde la comercialización de mercancía es el más representativo con un 81% de participación sobre el total en ventas y un 62% de contribución sobre la rentabilidad total; seguido del arrendamiento de equipos con un 15% de participación en los ingresos y una contribución del 28% en el total de la utilidad.

NOTA 16. GASTOS OPERACIONALES

Los gastos operacionales se reconocieron como todas las erogaciones directamente relacionadas con el desarrollo de la actividad económica como de administración y ventas, medidos a valor de desprendimiento de los recursos dentro del periodo contable.

GASTOS DE ADMINISTRACION	DIC_2022	DIC_2021
Salarios y prestaciones	2.574.866	2.326.240
Honorarios y comisiones	94.530	45.085
Impuestos pagados	398.076	285.116
Arrendamientos	62.283	76.695
Seguros	26.963	17.621
Aseo y vigilancia	7.490	5.411
Asistencia técnica	1.500	0
Servicios públicos	63.097	49.340
Servicios Otros	463.606	832.727
Propaganda y publicidad	39.050	1.304
Gastos legales	13.115	5.233
Mantenimiento y reparaciones	188.550	153.050
Gastos de viaje	3.497	0
Gastos bancarios	52.749	49.258
Gastos diversos	185.280	148.513
TOTAL GASTOS ADMINISTRATIVOS	4.174.651	3.995.594

GASTOS DE VENTAS	DIC_2022	DIC_2021
Salarios y prestaciones	5.890.962	4.335.818
Honorarios y comisiones	1.000	0
Impuestos pagados	281.598	219.285
Arrendamientos	0	0
Asistencia técnica	76.407	58.792

Servicios públicos	161.150	88.452
Servicios Otros	103.411	101.803
Propaganda y publicidad	52.821	8.765
Mantenimiento y reparaciones	20.736	7.421
Gastos de viaje	86.381	52.704
Gastos diversos	439.528	382.957
TOTAL GASTOS DE VENTAS	7.113.994	5.255.998

NOTA 17. FINANCIEROS

	DIC_2022	DIC_2021
Intereses y comisiones	564.613	345.290
Diferencia en cambio	151.314	151.314
TOTAL GASTOS FINANCIEROS	496.604	496.604

NOTA 18. OTRAS REVELACIONES

Al cierre de los periodos fiscales, no existen demandas, tutelas ni posibles eventos que generen gastos o pasivos.

INDICADORES FINANCIEROS

LIQUIDEZ	Activo Corriente	15.167.583	1,07
	Pasivo Corriente	14.139.541	
CAPITAL DE TRABAJO	Activo Corriente	15.167.583	\$1.028.042
	Pasivo Corriente	14.139.541	
NIVEL DE ENDEUDAMIENTO	Pasivo Total	19.072.367	84%
	Activo Total	22.584.754	
COBERTURA DE INTERESES	Utilidad Operacional	4.105.040	7,25
	Gasto Intereses	566.568	
RENTABILIDAD DEL PATRIMONIO	Utilidad Operacional	4.105.040	117%
	Patrimonio	3.512.387	
RENTABILIDAD DEL ACTIVO	Utilidad Operacional	4.105.040	18%
	Activo Total	22.584.754	



Tecnología informática S.A.S.

En relación con los indicadores financieros, el nivel de endeudamiento al final del ejercicio superior al 80% se ve directamente afectado por el alto nivel de compras de mercancía a proveedores a crédito durante el mes de noviembre y diciembre 2022, para el cumplimiento de órdenes de compra recibidas de nuestros clientes, las cuales fueron facturadas en un alto porcentaje en los meses de enero y febrero del 2023; de no haberse presentado esta coyuntura este índice financiero estaría por el nivel del 70%, como se observa en los cortes preliminares a marzo 2023.



Calle 99#49-52
La castellana-Bogotá D.C
Tel: 742 4435
NIT: 800098622-4